



Preisliste 2019

Österreich
gültig ab 1. Jänner 2019

Liebe Geschäftspartnerinnen und Geschäftspartner,

jeder von uns ist einzigartig – genauso individuell können Bauprojekte und Gebäude sein. Dementsprechend vielseitig sind die Bedürfnisse und Anforderungen von Architekten, Planern, Bauherren und Verarbeitern. Hochwertige und gleichzeitig funktionierende Lösungen sind gefragt, die ihr Bauvorhaben nachhaltig zum Erfolg führen. Uns bei RÖFIX ist es wichtig, unsere Kunden und Partner bei Ihren Projekten zu unterstützen – egal ob Neubau oder Sanierung – um so langfristig eine vertrauensvolle Partnerschaft aufzubauen.

Als Vollsortiment-Anbieter erhalten Sie bei uns alles aus einer Hand: Klassische Putzsysteme, innovative Dämm Lösungen, Sanier- und Renovierprodukte, Beton und Gala-Produkte, Estriche und Bodensysteme oder moderne Anstriche. Mit unserem langjährigen Know-how sind wir seit über 130 Jahren ein verlässlicher Partner, der nicht einfach nur auf Standardlösungen setzt, sondern flexibel auf sich verändernde Faktoren und Anforderungen reagiert.

In unserem eigenen Forschungs- und Kompetenzzentrum entwickeln wir für Sie und mit Ihnen stetig zukunftsweisende und marktaugliche Lösungen, um Ihnen leistungsstarke Produkte und geprüfte Systeme in höchster Qualität anbieten zu können. Eine Übersicht dieses umfangreichen Sortiments halten Sie gerade in Ihren Händen. Jedes Produkt auf den nachfolgenden Seiten ist zusätzlich zu einigen Standardinformationen mit einem QR-Code versehen und liefert Ihnen das gesamte Informationsspektrum von RÖFIX auf Ihr mobiles Endgerät.

Mit unseren Produktions- und Verkaufsstandorten in ganz Österreich garantieren wir Ihnen optimale Lagerhaltung mit Service vor Ort. Diese Infrastruktur schafft Raum für Flexibilität, um so entsprechend Ihrer Bedürfnisse schnell und flexibel agieren zu können.

Bei offenen Fragen kommen Sie jederzeit gerne auf uns zu. Wir nehmen uns persönlich Zeit für Sie.

Gemeinsam finden wir für Sie die richtige Lösung und schaffen Raum mit Zukunft.
Auf ein erfolgreiches Jahr!



ppa. Christian Höberl
Geschäftsleitung Vertrieb und Technik
RÖFIX AG Österreich



ppa. Dirk Zumbansen
Geschäftsleitung Finanzen, Recht und Verwaltung
RÖFIX AG Österreich

RÖFIX in Österreich

Für Sie direkt vor Ort

Unsere Standorte in ganz Österreich bieten maßgeschneiderte Produkt- und Servicelösungen in Ihrer Nähe.



1 RÖFIX AG
6832 Röthis
Tel. +43 (0)5522 41646-0
Fax +43 (0)5522 41646-6
office.roethis@roefix.com

2 RÖFIX AG
6170 Zirl
Tel. +43 (0)5238 510
Fax +43 (0)5238 510-18
office.zirl@roefix.com

3 RÖFIX AG
6372 Oberndorf
Tel. +43 (0)5356 71291
Fax +43 (0)5356 719-77
office.oberndorf@roefix.com

4 RÖFIX AG
9500 Villach
Tel. +43 (0)4242 29472
Fax +43 (0)4242 29319
office.villach@roefix.com


5 RÖFIX AG
8401 Kalsdorf
Tel. +43 (0)3135 56160
Fax +43 (0)3135 56160-8
office.kalsdorf@roefix.com

6 RÖFIX AG
4591 Moln
Tel. +43 (0)7584 3930-0
Fax +43 (0)7221 72655-73502
office.hoersching@roefix.com

7 RÖFIX AG
4063 Hörsching
Tel. +43 (0)7221 72655
Fax +43 (0)7221 72655-73502
office.hoersching@roefix.com

8 RÖFIX AG
2355 Wiener Neudorf
Tel. +43 (0)2236 677966
Fax +43 (0)2236 677966-30
office.wiener-neudorf@roefix.com

RÖFIX steht für



■ Kundenorientierung

Ihr Erfolg
ist unser Erfolg!

■ Qualität

Maßgeschneiderte Qualitätsprodukte und
professioneller Service für alle Anforderungen!

■ Motivierte Mitarbeiter

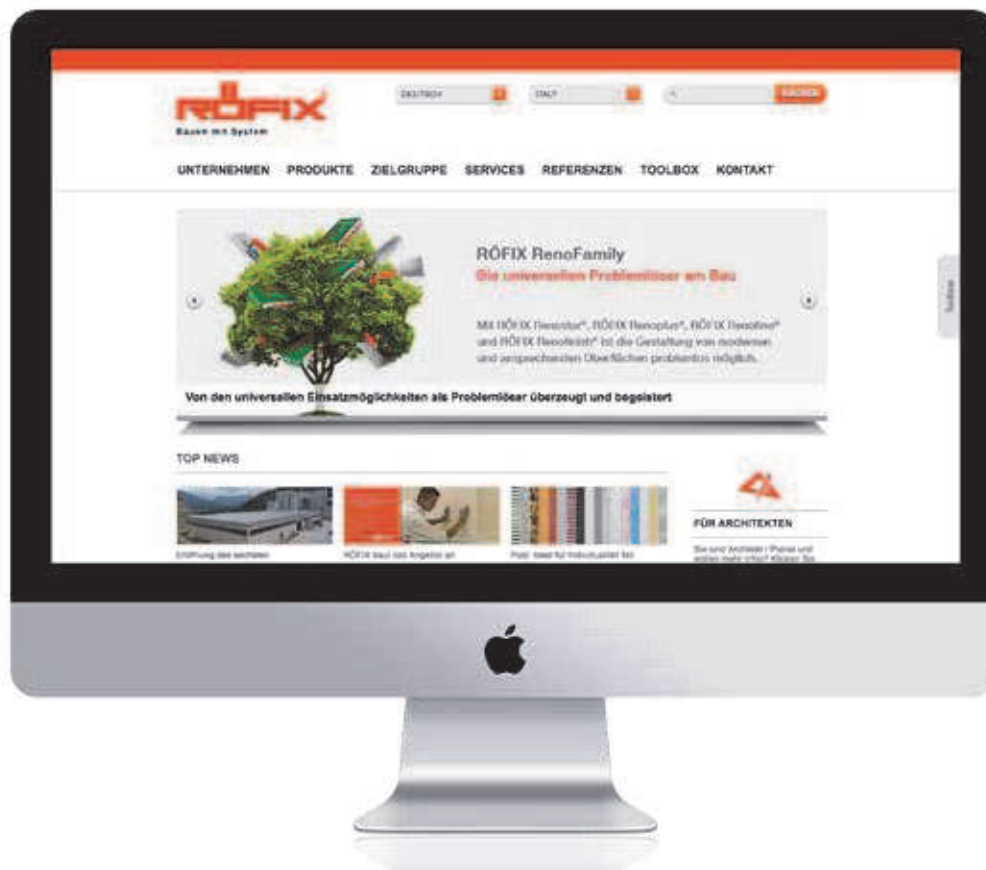
Unser wichtigster Erfolgsfaktor: Kompetente,
engagierte und motivierte Mitarbeiter!

■ Unternehmerisches Denken und Handeln

Zukunft sichern durch verantwortungsbewusstes,
wirtschaftliches Handeln!



„Ein Bild sagt mehr als tausend Worte“: Um die Vorteile der RÖFIX-Systeme und -Lösungen optimal präsentieren zu können, bieten wir Ihnen eine große Auswahl an Informationsmaterialien. System- und Themenbroschüren, Produktflyer, technische Merkblätter in gedruckter Form oder jederzeit online abrufbar. Muster und Ausstellungssysteme ermöglichen es Ihnen und Ihren Kunden, die passende Lösung für Sie aus unserem Sortiment zu finden.



Beratungssysteme für Verarbeiter, Handel, Bauherren und Architekten

Webseite roefix.com

Aktuelle News, umfangreiche Referenzen, Konfiguratoren, Ausschreibungstexte oder Datenblätter. Auf roefix.com finden Sie jederzeit die aktuellsten Daten und Inspiration für Ihre Planung oder Anwendung. Möchten Sie immer auf dem neuesten Stand bleiben? Registrieren Sie sich einfach unter marketing@roefix.com für den RÖFIX-Newsletter.

Ausschreibungstexte (LBH)

Die RÖFIX Ausschreibungstexte dienen als Baustein zur Erstellung eines Leistungsverzeichnisses nach ÖNORM A 2063. Die LV-Entwürfe sind als ONLV-Datenträger (Entwurfsdatenträger mit Z-Positionen), im PDF-Format und als Wordvorlage auf roefix.com downloadbar.

RÖFIX Akademie, Trainings, Schulungen

Möchten Sie RÖFIX-Produkte und Anwendungen live in Ihrer Nähe erleben? Besuchen Sie unsere Webseite oder bleiben Sie mit unserem Newsletter und unserem Social Media Channel Facebook immer auf dem neuesten Stand.

Individuelle Baustellenbetreuung und Logistik

Die technischen Verkäufer und Planungsberater von RÖFIX sind für Sie da, wenn es darauf ankommt – österreichweit! Für den Bedarf an Maschinentechnik oder Werkzeugen bietet RÖFIX ein umfassendes Sortiment sowie eine ausgefeilte Baustellenlogistik an.

Ausstellungssysteme, Muster, Putzmustermappen

Manchmal ist es nur schwer möglich, Farben und Strukturen über gedruckte oder Online-Abbildungen zu erschließen. RÖFIX bietet daher ein umfangreiches Sortiment an Ausstellungssystemen, Handmuster und Putzmustermappen, die Ihnen helfen, die richtige Wahl zu treffen.

RÖFIX TV YouTube Channel

Kompetentes Anwendungswissen in kompakter Form. Sie erreichen den RÖFIX YouTube Channel jederzeit – über Smartphone, PC oder Tablet.

Kontaktieren Sie Ihren Außendienstmitarbeiter oder schreiben Sie an marketing@roefix.com



Die RÖFIX-Produktgruppen auf einen Blick



Mauermörtel

Sichere, funktionelle sowie ästhetisch schöne Mauerwerke sorgen für das Plus an Sicherheit und Wohnkomfort.

ab Seite 8



Creteo®Beton

Beton ist beim modernen Bauen nicht mehr wegzudenken. Das Creteo®-Sortiment bietet die richtige Lösung – ob bei kleinflächiger Sanierung oder bei großen Infrastrukturbauten.

ab Seite 16



Creteo®Gala

Wer sicher einen Fuß vor den anderen setzen möchte, sollte bei der Verlegung von Naturstein auf innovative Produkte setzen.

ab Seite 28



Unterputze

Mit Qualitäts-Unterputzen erhalten Konstruktionselemente jeglicher Art neuen Glanz und bekommen mehr Widerstandskraft gegen äußerliche Einflüsse.

ab Seite 36



Oberputze

Um Fassaden widerstandsfähiger zu machen und Wände zu verschönern, setzt man am besten auf hochwertige Ober- und Deckputze, erhältlich in einer Vielzahl von Farben.

ab Seite 52



■ Sanier- und Renovierprodukte

Spezielle Produkte sowie Komplettsysteme erleichtern das Sanieren und Renovieren von Gebäuden, auch bei geschützter Bausubstanz.

ab Seite 66



■ Wärmedämmsysteme

Mit diesen Schlagwörtern verbindet man Wärmedämmsysteme. Ein Muss für zeitgemäßes und zukunftsorientiertes Bauen.

ab Seite 84



■ Anstriche/Beschichtungen

Farben schaffen attraktive Lebensräume mit Atmosphäre und schenken dem Wohnraum langlebigen Schutz.

ab Seite 124



■ Estriche/Bodensysteme

Estrich- und Bodensysteme bilden die dauerhafte und sichere Basis für alle Arten von Belägen.

ab Seite 140



■ Fliesen-/Natursteinsysteme

Um lange Freude an Gestaltungselementen wie Fliesen und Natursteinen zu haben, braucht es Produkte, die allen äußeren Einflüssen sicher und dauerhaft widerstehen.

ab Seite 152



Mauermörtel

Kalkzement-Mauermörtel.....	12
Zement-Mauermörtel.....	12
Dämm-Mauermörtel	12
Sicht-Mauermörtel.....	13
Dünnbett-Mauermörtel	14
Schlitz-Fachwerkmörtel	14
Hafnermörtel.....	14



Mauermörtel

Vom einzelnen Stein bis zum fertigen Mauerwerk

Mauerwerke können in vielfältiger Weise ausgeführt werden. Bauphysikalische Eigenschaften spielen dabei ebenso eine Rolle wie Standsicherheit, Langzeithaltbarkeit, Ästhetik und

Umweltschutz. RÖFIX stellt sich diesen Anforderungen und bietet verschiedene Mauermörtel-Systeme für alle Mauerwerke.

Produkte im Fokus

RÖFIX 820 **Wärmedämm-Mauermörtel – M5**

- Wärmedämmend
- Gute Steinhftung
- Hohe Ergiebigkeit
- Gutes Wasserrückhaltevermögen
- Gute Kellengängigkeit



RÖFIX 985 **Spezialmörtel für Sichtmauerwerk**

- Gute maschinelle Verarbeitung
- Hohe Witterungsbeständigkeit
 - Hohe Ergiebigkeit
- Gute Kellengängigkeit
- Schlagregensicher



RÖFIX 965 **Kamin Reparaturmörtel**

- Zum Abdichten von schadhafte gemauerten Kamin-Rauchrohrzügen
 - Gute Verarbeitbarkeit
 - Gute Steinhftung
 - Gute Kellengängigkeit



Mörtelbedarf pro m² Mauerwerk (Richtwerte*)

	Mauerstärke in cm	Mörtelbedarf pro m ²	Deckelmörtelbedarf pro m ²
Hochlochziegel	50	24 ltr.	8 ltr.
	38	19 ltr.	6 ltr.
	30	14,5 ltr.	5 ltr.
	25	12 ltr.	4 ltr.
	20	10 ltr.	3,5 ltr.
	17	8,5 ltr.	3 ltr.
	12	6 ltr.	2 ltr.
	10	5 ltr.	1,8 ltr.
	8	4 ltr.	
	6,5	3,5 ltr.	
NF**	12/25/6,5	24 ltr.	

* Die Mörtelbedarfsmengen sind durchschnittliche Richtwerte. Die genauen Verbrauchsangaben des jeweiligen Ziegel-Produzenten sind zu beachten.

** Normalformat


Steinhöhe 23,8 cm
Lagerfuge 12 mm

Steinhöhe 24,9 cm
Lagerfuge 4 mm

Berechnung Trockenmörtel-Bedarf

$$\frac{\text{m}^2 \text{ Mauerwerk} \times \text{ltr./m}^2}{\text{Ergiebigkeit ltr./to}} = \text{to (Tonnen Mauermörtel)}$$

Silo 18 m³



Füllmenge	Produktgruppen-Bezeichnung				
Produktgruppen	Mauermörtel	Kalk/Zement-Grundputze/Fliessestriche Kleber	Gips/Kalk-Unterputze	Leicht-Unterputze	Wärmedämm-Mauermörtel
				866	820
H3 = Konus + 3 m	29 to	27 to	18 to	18 to	9 to
H2 = Konus + 2 m	21 to	17 to	13 to	13 to	6,5 to
H1 = Konus + 1 m	13 to	10 to	8,5 to	8,5 to	4,5 to
Konus	5 to	3,5 to	3 to	3 to	1,5 to

Silo-Neustellung:

bis ca. 10 Tonnen

Einblasmenge:

bis ca. 17 Tonnen

Silo-Rücknahme oder Umstellung:

bis ca. 10 Tonnen

Leergewicht: ca. 2,0 Tonnen
(Silo darf nur leer, per Kran, versetzt werden)

RÖFIX Baustellensilos werden im RÖFIX Produktionswerk unter Berücksichtigung der Mindestbefüllmengen mit dem gewünschten Material befüllt und an die Baustelle geliefert.
Die möglichen Füllmengen eines Baustellensilos sind vom Schüttgewicht des abgefüllten RÖFIX Produktes abhängig.

Gewichte von Maschinen am Silo

Durchlaufmischer D40/50: ca. 100 kg
Silomischpumpe SMP: ca. 1000 kg
Dragonsilo mit Maschine komplett: ca. 5000 kg

Mauermörtel

Kalkzement-Mauermörtel



RÖFIX 950 Kalk-Zement-Mauermörtel - M5

Mauermörtel für normales, nicht hochdämmendes Mauerwerk (z.B. Ziegel, Zementsteine, Kalksandsteine). Für normale statische Anforderungen. Mörtelgruppe M5 nach EN 998-2.

	Art.-Nr.	EH/Pal.	kg/EH	Körnung	Verbr./Erg.	Preis/EH	Preis/to
	2000148116	36	40	0-3 mm	ca. 24 ltr./EH	9,32	233,00
	2000148115		1.000	0-3 mm	ca. 600 ltr./to	178,00	178,00

Zement-Mauermörtel



RÖFIX 915 Zement-Mauermörtel - M10

Mauermörtel für normales, nicht hochdämmendes Mauerwerk (z.B. Ziegel, Zementsteine, Kalksandsteine). Für höhere statische Anforderungen. Mörtelgruppe M10 nach EN 998-2.

	Art.-Nr.	EH/Pal.	kg/EH	Körnung	Verbr./Erg.	Preis/EH	Preis/to
	2000148107	36	40	0-3 mm	ca. 24 ltr./EH	9,92	248,00
	2000148105		1.000	0-3 mm	ca. 600 ltr./to	186,00	186,00

Dämm-Mauermörtel



RÖFIX 810 Wärmedämm-Mauermörtel - M10

Hochwärmedämmender Leichtmauermörtel für wärmedämmendes und hochwärmedämmendes Mauerwerk. Bei erhöhten statischen Anforderungen. Hochwärmedämmend mit mineralischem Leichtzuschlag. WLZ: ca. 0,34 W/mK. Mörtelgruppe M10 nach EN 998-2. Idealer Ausgleichsmörtel zur Mörtelbett-Erstellung vor der ersten Ziegellage bei Planziegelmauerwerk.

	Art.-Nr.	EH/Pal.	kg/EH	Körnung	Verbr./Erg.	Preis/EH	Preis/to
	2000148288	42	30	0-3 mm	ca. 30 ltr./EH	12,24	408,00

Dämm-Mauermörtel



RÖFIX 820 Wärmedämm-Mauermörtel - M5

Hochwärmedämmender Leichtmauermörtel für wärmedämmendes und hochwärmedämmendes Mauerwerk. Bei normalen statischen Anforderungen. Hochwärmedämmend mit mineralischem Leichtzuschlag. WLZ: ca. 0,18 W/mK. Mörtelgruppe M5 nach EN 998-2.

	Art.-Nr.	EH/Pal.	kg/EH	Körnung	Verbr./Erg.	Preis/EH	Preis/to
	2000148095	50	20	0-3 mm	ca. 40 ltr./EH	13,76	688,00
	2000148092		1.000	0-3 mm	ca. 2.000 ltr./to	660,00	660,00

Sicht-Mauermörtel



RÖFIX 980 Spezialmörtel für Sichtmauerwerk

Für Sicht- und Verblendmauerwerk. Mörtelgruppe M 10 nach EN 998-2.

	Art.-Nr.	EH/Pal.	kg/EH	Farbe	Körnung	Verbr./Erg.	Preis/EH	Preis/to
	2000148118	36	40	Standard	0-3 mm	ca. 25 ltr./EH	16,64	416,00
	2000148117		1.000	Standard	0-3 mm	ca. 625 ltr./to	291,00	291,00



RÖFIX 985 Spezialmörtel für Sichtmauerwerk

Für Sicht- und Verblendmauerwerk. Für stark saugende Ziegel. Hochwertiger Fugenglattstrich mit Natursand. Mörtelgruppe M10 nach EN 998-2. In weiteren eingefärbten Standardtönen erhältlich.

	Art.-Nr.	EH/Pal.	kg/EH	Farbe	Körnung	Verbr./Erg.	Preis/EH	Preis/to
	2000148120	36	40	Standard	0-3 mm	ca. 25 ltr./EH	20,44	511,00
	2000148119		1.000	Standard	0-5 mm	ca. 625 ltr./to	350,00	350,00



RÖFIX 986 Spezialmörtel für Sichtmauerwerk

Für Sicht- und Verblendmauerwerk. Für schwach saugende Ziegel. Hochwertiger Fugenglattstrich mit Natursand. Mörtelgruppe M10 nach EN 998-2.

	Art.-Nr.	EH/Pal.	kg/EH	Farbe	Körnung	Verbr./Erg.	Preis/EH	Preis/to
	2000148121	36	40	Standard	0-3 mm	ca. 25 ltr./EH	20,44	511,00
	2000154696		1.000	Standard	0-3 mm	ca. 625 ltr./to	350,00	350,00

Mauermörtel

Dünnbett-Mauermörtel



RÖFIX 945 Tauch- und Deckelmörtel

Dünnbettmörtel zur Verklebung von Planziegeln im Tauchverfahren bzw. mit der Auftragswalze oder dem Auftragsschlitten. Mörtelgruppe M10 nach EN 998-2.

	Art.-Nr.	EH/Pal.	kg/EH	Körnung	Verbr./Erg.	Preis/EH	Preis/to
	2000148102	42	25	0–0,8 mm	ca. 20 ltr./EH	17,70	708,00



RÖFIX 947 Mittelbettmauermörtel

Mittelbett-Mauermörtel zum Vermauern von hochwärmedämmenden Mauersteinen. Im Auftrag mit herkömmlichen Mörtelschlitten. Für Mörtelfugen von 4 bis 6 mm. Mörtelgruppe M10 nach EN 998-2.

	Art.-Nr.	EH/Pal.	kg/EH	Körnung	Verbr./Erg.	Preis/EH	Preis/to
	2000148168	42	25	0–3 mm	ca. 27,5 ltr./EH	14,65	586,00

Schlitz-Fachwerkmörtel



RÖFIX 860 Schlitzmörtel

Zum Verfüllen von Mauerausbrüchen, Wandschlitz, Rohrdurchführungen, Installationsschächten u.ä. händisch oder maschinell verarbeitbar.

	Art.-Nr.	EH/Pal.	litr./EH	Körnung	Verbr./Erg.	Preis/EH	
	2000148151	50	50	0–1 mm	ca. 49 ltr./EH	22,83	

Hafnermörtel



RÖFIX 960 Hafnermörtel

Zum Mauern und Verputzen von Kaminen und Öfen (nicht in der Feuerzone).

	Art.-Nr.	EH/Pal.	kg/EH	Körnung	Verbrauch	Preis/EH	Preis/to
	2000148721	36	40	0–3 mm	ca. 15 kg/m²/cm	11,96	299,00

Hafnermörtel


RÖFIX 961 Feuerfester Hafnermörtel


Temperaturbeständiger Schamottemörtel für Kamine und Öfen zum Versetzen, Verputzen und Ausfugen von Mauersteinen, Kacheln und Schamotteplatten in der Feuerzone bis 1100 °C.

	Art.-Nr.	EH/Pal.	kg/EH	Körnung	Verbrauch	Preis/EH	Preis/to
	2000150790	42	25	0–1 mm	ca. 10 kg/m ² /cm	81,20	3.248,00


RÖFIX 965 Kamin Reparaturmörtel

Kaminschleifmörtel zur nachträglichen Innenabdichtung und Querschnittsanpassung von Schornsteinen.

	Art.-Nr.	EH/Pal.	kg/EH	Körnung		Preis/EH	Preis/to
	2000152164	42	20	0–2 mm		8,52	426,00





Creteo®Beton/ Tiefbau

Creteo®Shot	20
Creteo®Repair	22
Creteo®Standard	25
Creteo®Inject	26

Creteo® Beton/Tiefbau

Creteo® – das leistungsstarke Beton-Sortiment

Im Wissen um die erheblichen Unterschiede der Leistungsfähigkeit und Eigenschaften von Beton, bietet RÖFIX die Linie RÖFIX Creteo® an. Eine Produktlinie, die sich ganz dem Thema Beton widmet und genau auf die spezifischen Anforderungen von Projekten unterschiedlichster Art zugeschnitten ist.

Aus der RÖFIX Erfahrung entsteht RÖFIX Creteo®, die richtige Betonlösung für jede Anwendung. Die Zusammensetzung von Beton wurde stetig weiterentwickelt. Immer leistungstärkere Betonmischungen wurden erforscht und hergestellt. Je nach ihren spezifischen Eigenschaften eignen sich die jeweiligen Betonarten für verschiedene Anwendungen und Einsatzbereiche:

- | | |
|-------------------|------------------|
| ■ Creteo®Standard | ■ Creteo®Special |
| ■ Creteo®Shot | ■ Creteo®Inject |
| ■ Creteo®Repair | ■ Creteo®Gala |

Produkte im Fokus

Creteo®Repair CC 170 Korrosionsschutz

- Korrosionsschutz nach EN 1504-7
 - Einkomponentig
 - Schnell härtend
- Schichtstärke 2 mm



Creteo®Repair CC 130 HS rapid Beton-Reprofiliermörtel R3

- Beton-Reprofiliermörtel der Klasse R3 nach EN 1504-3
 - Sulfatbeständig
 - Schnell abbindend
 - Faserverstärkt
- Schichtstärke von 3–45 mm in einem Auftrag



Creteo®Repair CC 151 Beton-Feinspachtel R2

- Beton-Feinspachtel der Klasse R2 nach EN 1504-3
 - Gute Haftung
 - Dauernässebeständig
- Schichtstärke von 1–4 mm in einem Auftrag



Creteo®Repair CC 173 Beschichtung XF4 nach EN 1504-2

- Beschichtung/Anstrich nach EN 1504-2
 - In vielen Farbtönen erhältlich
 - Gute Witterungsbeständigkeit
 - UV-beständig und UV-schützend
- Schichtstärke von 3–45 mm in einem Auftrag






Ergiebigkeitsberechnung

Creteo®Produkte			
Bezeichnungen			
Er = Ergiebigkeit [m³/to]	Wieviel m³ erhalte ich aus 1 to Trockenmaterial?		
Ma = Trockenmaterial [kg]			
Wa = Wasser [kg]	Wieviel Liter [kg] Wasser benötige ich für 1 to Trockenmaterial?		
Ro = Rohdichte [kg/m³]	Frishmörtelrohichte: Gewicht kg des angemachten Materials pro m³		
Berechnung - Ergiebigkeit [m³/to]			
Ergiebigkeit Er [m³/to] = Material Ma [kg] + Wasser [kg] / Rohdichte Ro [kg/m³]			
Rechenbeispiel			
Trockenmaterial	Ma =		1.000 [kg]
Wasser	Wa =		250 [kg]
Rohdichte	Ro =		1.850 [kg/m³]
Ergiebigkeit	Er =	1.000 Ma [kg] + 250 Wa [kg] / 1.850 Ro [kg/m³]	0,676 [m³/to]
Materialbedarf für 1 m³	=	1,0/0,676 Ergiebigkeit [m³/to]	1,480 [to/m³]
Creteo®Produkte – Richtwerte für Trockenmaterialbedarf			
Creteo®Repair	ca. 1,40–2,00 [to/m³]	→	ca. 14,0–20,0 [kg/m²/cm]
Creteo®Standard	ca. 1,80–2,00 [to/m³]	→	ca. 18,0–20,0 [kg/m²/cm]
Creteo®Special	ca. 1,60–2,00 [to/m³]	→	ca. 16,0–20,0 [kg/m²/cm]
Creteo®Shot (ohne Rückprall)	ca. 1,85–2,00 [to/m³]	→	ca. 18,5–20,0 [kg/m²/cm]
Creteo®Inject	ca. 0,95–1,90 [to/m³]	→	ca. 9,5–19,0 [kg/m²/cm]
Creteo®Gala	ca. 1,45–1,90 [to/m³]	→	ca. 14,5–19,0 [kg/m²/cm]

Creteo®Beton/Tiefbau


Creteo®Shot



Creteo®Shot CC 541 J2 SpC 25/30/II/J2/XC3/XF3/XA1/GK4

Beschleunigter Trockenspritzbeton SpC 25/30/II/J2/XC3/XF3/XA1/GK4 für Spritzbetonarbeiten im Stollenbau, Baugruben- und Böschungssicherung usw. Auch in anderen Festigkeits-, Spritzbeton-, Frühfestigkeits- und Expositionsclassen erhältlich.


	Art.-Nr.	EH/Pal.	kg/EH	Körnung	Verbr./Erg.	Preis/EH	Preis/to
	2000148389	42	25	0-4 mm	ca. 12,5 ltr./EH	5,25	210,00
	2000148388		1.000	0-4 mm	ca. 500 ltr./to	187,00	187,00



Creteo®Shot CC 575 SpC 30/37/II/XC3/XF3/XA1/GK4

Unbeschleunigter Trockenspritzbeton SpC 30/37/II/XC3/XF3/XA1/GK4 für Spritzbetonarbeiten im Stollenbau, Baugruben- und Böschungssicherung usw. Auch in anderen Festigkeits-, Spritzbeton- und Expositionsclassen erhältlich.


	Art.-Nr.	EH/Pal.	kg/EH	Körnung	Verbr./Erg.	Preis/EH	Preis/to
	2000148391	42	25	0-4 mm	ca. 12,5 ltr./EH	4,60	184,00
	2000148390		1.000	0-4 mm	ca. 500 ltr./to	161,00	161,00



Creteo®Shot CC 577 J3 SpC 30/37/III/J3/XC3/XF1/XA1/GK4

Beschleunigter Trockenspritzbeton SpC 30/37/III/J3/XC3/XF1/XA1/GK4 für Spritzbetonarbeiten im Stollenbau, Baugruben- und Böschungssicherung usw. Auch in anderen Festigkeits-, Spritzbeton-, Frühfestigkeits- und Expositionsclassen erhältlich.

	Art.-Nr.	EH/Pal.	kg/EH	Körnung	Verbr./Erg.	Preis/EH	Preis/to
	2000148429	42	25	0-4 mm	ca. 12,5 ltr./EH	5,20	208,00
	2000148428		1.000	0-4 mm	ca. 500 ltr./to	185,00	185,00



Creteo®Shot CC 578 SpC 30/37/III/XC4/XF4/XA2/GK4

Unbeschleunigter Trockenspritzbeton SpC 30/37/III/XC4/XF4/XA2/GK4 für Spritzbetonarbeiten im Stollenbau, Baugruben- und Böschungssicherung usw. Auch in anderen Festigkeits-, Spritzbeton- und Expositionsclassen erhältlich.


	Art.-Nr.	EH/Pal.	kg/EH	Körnung	Verbr./Erg.	Preis/EH	Preis/to
	2000148393	42	25	0-4 mm	ca. 12,5 ltr./EH	5,30	212,00
	2000148392		1.000	0-4 mm	ca. 500 ltr./to	189,00	189,00

Creteo®Shot

**Creteo®Shot CC 520 J2 SpC 20/25/II/J2/XC2/XF1/GK8**


Beschleunigter Trockenspritzbeton SpC 20/25/II/J2/XC2/XF1/GK8 für Spritzbetonarbeiten im Stollenbau, Baugruben- und Böschungssicherung usw.

	Art.-Nr.	EH/Pal.	kg/EH	Körnung	Verbr./Erg.	Preis/EH	Preis/to
	2000148387	42	25	0–8 mm	ca. 12,5 ltr./EH	4,65	186,00
	2000148386		1.000	0–8 mm	ca. 500 ltr./to	163,00	163,00

**Creteo®Shot CC 555 J2 SpC 25/30/III/J2/XC4/XF3/GK8**

Beschleunigter Trockenspritzbeton SpC 25/30/III/J2/XC4/XF3/GK8 für Spritzbetonarbeiten im Stollenbau, Baugruben- und Böschungssicherung usw. Auch in anderen Festigkeits-, Spritzbeton-, Frühfestigkeits- und Expositionsklassen erhältlich.

	Art.-Nr.	EH/Pal.	kg/EH	Körnung	Verbr./Erg.	Preis/EH	Preis/to
	2000148425	42	25	0–8 mm	ca. 12,5 ltr./EH	5,10	204,00
	2000148424		1.000	0–8 mm	ca. 500 ltr./to	181,00	181,00

**Creteo®Shot CC 585 SpC 30/37/II/XC3/XF3/XA1/GK8**

Unbeschleunigter Trockenspritzbeton SpC 30/37/II/XC3/XF3/XA1/GK8 für Spritzbetonarbeiten im Stollenbau, Baugruben- und Böschungssicherung usw. Auch in anderen Festigkeits-, Spritzbeton- und Expositionsklassen erhältlich.

	Art.-Nr.	EH/Pal.	kg/EH	Körnung	Verbr./Erg.	Preis/EH	Preis/to
	2000148395	42	25	0–8 mm	ca. 12,5 ltr./to	4,50	180,00
	2000148394		1.000	0–8 mm	ca. 500 ltr./to	156,00	156,00


**Creteo®Shot CC 590 J3 SpC 30/37/III/J3/XC3/XF1/XA1/GK8**

Beschleunigter Trockenspritzbeton SpC 30/37/III/J3/XC3/XF1/XA1/GK8 für Spritzbetonarbeiten im Stollenbau, Baugruben- und Böschungssicherung usw. Auch in anderen Festigkeits-, Spritzbeton-, Frühfestigkeits- und Expositionsklassen erhältlich.

	Art.-Nr.	EH/Pal.	kg/EH	Körnung	Verbr./Erg.	Preis/EH	Preis/to
	2000148431	42	25	0–8 mm	ca. 12,5 ltr./EH	5,05	202,00
	2000148430		1.000	0–8 mm	ca. 500 ltr./to	179,00	179,00

Creteo®Beton/Tiefbau

Creteo®Shot



Creteo®Shot CC 591 SpC 30/37/III/XC4/XF4/XA2/GK8

Unbeschleunigter Trockenspritzbeton SpC 30/37/III/XC4/XF4/XA2/GK8 für Spritzbetonarbeiten im Stollenbau, Baugruben- und Böschungssicherung usw.

	Art.-Nr.	EH/Pal.	kg/EH	Körnung	Verbr./Erg.	Preis/EH	Preis/to
	2000148409	42	25	0–8 mm	ca. 12,5 ltr./EH	5,15	206,00
	2000148408		1.000	0–8 mm	ca. 500 ltr./to	184,00	184,00


Creteo®Repair



Creteo®Repair CC 170 Korrosionsschutz

Hochwertiger Korrosionsschutz lt. EN 1504-7 im Verbund mit CreteoRepair Produkten. Kann aber mit allen zugelassenen Betoninstandsetzungsprodukten auf Zementbasis verwendet werden.


	Art.-Nr.	EH/Pal.	kg/EH	Körnung	Verbr./Erg.	Preis/kg	Preis/EH
	2000148443	24	15	0–0,1 mm	ca. 10 ltr./EH	4,80	72,00
	2000148468	64	5	0–0,1 mm	ca. 3,5 ltr./EH	5,40	27,00



Creteo®Repair CC 100 Beton-Reprofiliermörtel R4

Hochwertiger faserversetzter Beton-Reprofiliermörtel auf mineralischer Basis mit Haftzusätzen, ein- oder mehrlagig verarbeitbar. lt. EN 1504-3 und Gütezeichen. Schichtstärke: 10–60 mm

	Art.-Nr.	EH/Pal.	kg/EH	Körnung	Verbr./Erg.	Preis/EH	Preis/to
	2000148261	42	25	0–3 mm	ca. 14 ltr./EH	19,50	780,00




Creteo®Repair CC 101 Beton-Reprofiliermörtel R4

Hochwertiger faserversetzter Beton-Reprofiliermörtel auf mineralischer Basis mit Haftzusätzen, ein- oder mehrlagig verarbeitbar. lt. EN 1504-3 und Gütezeichen. Schichtstärke: 3–40 mm


	Art.-Nr.	EH/Pal.	kg/EH	Körnung	Verbr./Erg.	Preis/EH	Preis/to
	2000148396	42	25	0–0,8 mm	ca. 14 ltr./EH	18,95	758,00

Creteo®Repair

**Creteo®Repair CC 164 HS** HS-Beton-Ausgleichsmörtel R4


Hochwertiger kunststoffvergüteter Beton-Reprofilermörtel, hochsulfatbeständig, auf mineralischer Basis mit Haftzusätzen für horizontale Anwendungen. lt. EN 1504-3 Schichtstärken: 12–80 mm

	Art.-Nr.	EH/Pal.	kg/EH	Körnung	Verbr./Erg.	Preis/EH	Preis/to
	2000148347	42	25	0–4 mm	ca. 14 ltr./EH	15,40	616,00

**Creteo®Repair CC 194 M** Sanierspritzbeton R4


Gebrauchsfertiger, frost- und frostaussalzbeständiger normal abbindender Trockenspritzbeton für spezielle Anwendungen für Beton- und Bauwerksinstandsetzungen für konstruktiv tragende Anwendung laut Richtlinie "Erhaltung und Instandsetzung von Bauten aus Beton und Stahlbeton". Für Trockenspritzbetonarbeiten nach EN 1504-3 und Gütezeichen.

	Art.-Nr.	EH/Pal.	kg/EH	Körnung	Verbr./Erg.	Preis/EH	Preis/to
	2000148274	42	25	0–4 mm	ca. 12,5 ltr./EH	7,40	296,00
	2000148276		1.000	0–4 mm	ca. 500 ltr./to	260,00	260,00

**Creteo®Repair CC 198 SM** Sanierspritzbeton R4

Frost- und frostaussalzbeständiger schnell abbindender Trockenspritzbeton für spezielle Anwendungen für Beton- und Bauwerksinstandsetzungen für konstruktiv tragende Anwendungen laut Richtlinie "Erhaltung und Instandsetzung von Bauten aus Beton und Stahlbeton". Für Trockenspritzbetonarbeiten lt. EN 1504-3 und Gütezeichen.

	Art.-Nr.	EH/Pal.	kg/EH	Körnung	Verbr./Erg.	Preis/EH	Preis/to
	2000148275	42	25	0–8 mm	ca. 12,5 ltr./EH	7,70	308,00
	2000148277		1.000	0–8 mm	ca. 500 ltr./to	272,00	272,00

**Creteo®Repair CC 130** Beton-Reprofilermörtel R3

Hochwertiger Beton-Reprofilermörtel auf mineralischer Basis mit Haftzusätzen, ein- oder mehrlagig verarbeitbar. lt. EN 1504-3 Schichtstärke: 3–45 mm

	Art.-Nr.	EH/Pal.	kg/EH	Körnung	Verbr./Erg.	Preis/EH	Preis/to
	2000148186	42	25	0–0,8 mm	ca. 14 ltr./EH	17,20	688,00

Creteo®Beton/Tiefbau

Creteo®Repair


NEU



Creteo®Repair CC 130 rapid Beton-Reprofiliermörtel R3

Schnellabbindender hochwertiger Beton-Reprofiliermörtel für händische Applikation, auf mineralischer Basis mit Haftzusätzen, ein- oder mehrlagig verarbeitbar. lt. EN 1504-3 Schichtstärke: 3–45 mm

	Art.-Nr.	EH/Pal.	kg/EH	Körnung	Verbr./Erg.	Preis/EH	Preis/to
	2000152505	24	20	0–0,8 mm	ca. 11,2 ltr./EH	23,34	1.167,00



Creteo®Repair CC 188 SM Sanierspritzbeton R3

Gebrauchsfertiger, frost- und frosttausalzbeständiger schnell abbindender Trockenspritzbeton für spezielle Anwendungen für Beton- und Bauwerksinstandsetzungen für konstruktiv tragende Anwendungen laut Richtlinie "Erhaltung und Instandsetzung von Bauten aus Beton und Stahlbeton" lt. EN 1504-3 und Gütezeichen.

	Art.-Nr.	EH/Pal.	kg/EH	Körnung	Verbr./Erg.	Preis/EH	Preis/to
	2000148285	42	25	0–8 mm	ca. 12,5 ltr./EH	6,50	260,00
	2000148286		1.000	0–8 mm	ca. 500 ltr./to	225,00	225,00



Creteo®Repair CC 150 Beton-Reprofiliermörtel R2

Kunststoffvergüteter Beton-Reprofiliermörtel auf mineralischer Basis mit Haftzusätzen, ein- oder mehrlagig verarbeitbar. lt. EN 1504-3 Schichtstärken: 3–25 mm

	Art.-Nr.	EH/Pal.	kg/EH	Körnung	Verbr./Erg.	Preis/EH	Preis/to
	2000148462	24	20	0–0,8 mm	ca. 13,6 ltr./EH	13,12	656,00
	2000148268	42	25	0–0,8 mm	ca. 17 ltr./EH	13,60	544,00



Creteo®Repair CC 151 Beton-Feinspachtel R2

Kunststoffvergütete, einkomponentige Beton-Feinspachtel auf mineralischer Basis zum Ausfüllen von Unebenheiten, Lunkern, Kiesnestern und zum Egalisieren von Betonoberflächen. lt. EN 1504-3. Schichtstärken: 1–4 mm

	Art.-Nr.	EH/Pal.	kg/EH	Körnung	Verbr./Erg.	Preis/EH	Preis/to
	2000148459	24	15	0–0,09 mm	ca. 10,2 ltr./EH	11,85	790,00

Creteo®Repair


NEU

**Creteo®Repair CC 173** Beschichtung XF4 nach EN 1504-2

Beschichtung für Beton und Stahlbeton nach EN 1504-2 mit CE-Kennzeichnung. Produkt entspricht den Schutzprinzipien (1.3), (2.2) und (8.2).


	Art.-Nr.	EH/Pal.	litr./EH	Farbe	Verbr./Erg.	Preis/litr.	Preis/EH
	2000152522	24	15	Weiss	0,2–0,25 ltr./m²	15,80	237,00

Creteo®Standard

**Creteo®Standard 990 - B20** Trockenbeton C16/20


Trockenbeton der Festigkeitsklasse C16/20 nach EN 206-1. Überall dort einsetzbar, wo diese DF verlangt wird wie z.B zum Ausgießen von Schalungssteinen und kleineren Bauteilen, Fundamenten, Sohlen, Sauberkeitsschichten, Sockeln, Baugruben-Befestigungen usw.

	Art.-Nr.	EH/Pal.	kg/EH	Körnung	Verbr./Erg.	Preis/EH	Preis/to
	2000148125	36	40	0–8 mm	ca. 20 ltr./EH	6,88	172,00
	2000148123		1.000	0–8 mm	ca. 500 ltr./to	164,00	164,00

**Creteo®Standard 990 - B30** Trockenbeton C25/30

Trockenbeton der Festigkeitsklasse C25/30 nach EN 206-1. Überall dort einsetzbar, wo diese DF verlangt wird wie z.B zum Ausgießen von Schalungssteinen und kleineren Bauteilen, Fundamenten, Mauer, Stiegen, Sockeln usw.

	Art.-Nr.	EH/Pal.	kg/EH	Körnung	Verbr./Erg.	Preis/EH	Preis/to
	2000148124	36	40	0–8 mm	ca. 20 ltr./EH	9,28	232,00
	2000148122		1.000	0–8 mm	ca. 500 ltr./to	218,00	218,00


**Creteo®Standard CC 254 Pump** Pumpbeton C25/30 XF1

Verfüllbeton - Festigkeitsklasse C25/30 nach EN 206-1. Überall dort einsetzbar wo auch Transportbeton zum Einsatz kommt. Besonders geeignet aber bei kleinen Betonierabschnitten, unzugänglichen Stellen und wo keine Stehzeiten erwünscht sind.

	Art.-Nr.	EH/Pal.	kg/EH	Körnung	Verbr./Erg.	Preis/EH	Preis/to
	2000148243	36	40	0–4 mm	ca. 20 ltr./EH	9,68	242,00
	2000148242		1.000	0–4 mm	ca. 550 ltr./to	239,00	239,00

Creteo®Beton/Tiefbau


Creteo®Inject



Creteo®Inject CC 778 Injektionsmörtel

Als Injektionsmörtel für vollvermörtelte, schlaife Anker, Nägel oder Micropfähle. DF: $\geq 30,0$ MPa.


	Art.-Nr.	EH/Pal.	kg/EH	Körnung	Verbr./Erg.	Preis/EH	Preis/to
	2000148316	42	25	0-0,09 mm	ca. 14,5 ltr./EH	7,25	290,00
	2000148315		1.000	0-0,09 mm	ca. 580 ltr./to	277,00	277,00



Creteo®Inject CC 782 Injektionsmörtel

Als Injektionsmörtel für vollvermörtelte, schlaife und vorgespannte Anker, Nägel oder Micropfähle. DF: $\geq 30,0$ MPa. Mit Einpresshilfe


	Art.-Nr.	EH/Pal.	kg/EH	Körnung	Verbr./Erg.	Preis/EH	Preis/to
	2000148301	42	25	0-0,09 mm	ca. 14,5 ltr./EH	7,65	306,00
	2000148319		1.000	0-0,09 mm	ca. 580 ltr./to	290,00	290,00



Creteo®Inject CC 795 Ankermörtel

Frostbeständiger Ankermörtel lt. BAFU und ONR 24800 Serie DF > 35 N/mm²

	Art.-Nr.	EH/Pal.	kg/EH	Körnung	Verbr./Erg.	Preis/EH	Preis/to
	2000148422	42	25	0-0,09 mm	ca. 14,5 ltr./EH	11,35	454,00
	2000148423		1.000	0-0,09 mm	ca. 580 ltr./to	377,00	377,00




Creteo®Inject CC 798 Injektionsmörtel

Zementfeiner Injektionsmörtel für vollvermörtelte, schlaife, vorgespannte Anker, Nägel oder Micropfähle. Aufgrund der Tixotropie besonders geeignet in kiesigen und klüftigen Böden. DF: $\geq 45,0$ MPa. Mit Einpresshilfe

	Art.-Nr.	EH/Pal.	kg/EH	Körnung	Verbr./Erg.	Preis/EH	Preis/to
	2000148320	42	25	0-0,09 mm	ca. 14,5 ltr./EH	7,95	318,00
	2000148321		1.000	0-0,09 mm	ca. 580 ltr./to	303,00	303,00

Creteo®Inject

**Creteo®Inject CC 854** Geothermiemörtel

Thermoinjektionsmörtel speziell für die Anwendung zur Verfüllung von Erdsonden usw. Optimal kraftschlüssiger Verbund zwischen Sonde und Erdbreich.
Wärmeleitzahl λ : ca. 2,00 W/mK.

	Art.-Nr.	EH/Pal.	kg/EH	Körnung	Verbr./Erg.	Preis/EH	Preis/to
	2000148318	42	25	0–0,09 mm	ca. 25 ltr./EH	7,70	308,00
	2000148317		1.000	0–0,09 mm	ca. 1.000 ltr./to	283,00	283,00





Creteo®Gala

Creteo®Gala32

Creteo®Gala

Garten- und Landschaftsbau – Harmonie auf allen Wegen

Die Bedeutung von Beton für die Gartengestaltung und den Landschaftsbau geht weit über seine Verwendung in Form von Beeteinfassungen und Gehwegplatten hinaus. Beton kann in fast jede beliebige Form gegossen werden, wodurch sich auch komplexe Geometrien unter hohem architektonischem Anspruch verwirklichen lassen.

Unsere Definition der Sparte Creteo®Gala erweitert sich auf Einsatzgebiete im Bereich:

- Herstellung von Pflasterungen (Pflasterstein- und Pflasterplattendecken)
- Straßeninstandsetzung (Randeinfassungen auf Straßen, Wegen, Plätzen, die mit Natur- wie mit Betonsteinen ausgeführt werden)
- Natursteinmauern (Verfugung von Steinmauern)

Produkte im Fokus

Creteo®Gala CC 600 Schachtfix

- Schnell-Zement-Mörtel für die rasche Montage
 - Innen und außen im Tief- und Hochbau
 - Schnellabbindend
- Hohe Druck- und Biegezugfestigkeit nach 2 Stunden
 - Frost- und tausalzbeständig



Creteo®Gala CC 695 Ruck-Zuck Beton

- Beton C 16/20 ohne Mischen
- Trocken einbauen und mit Wasser begießen
 - Spart Zeit
- Frostsicher und widerstandsfähig gegen mechanische Einwirkung





Druckfestigkeiten

		Creteo®Gala CC 600	Creteo®Gala CC 600 rapid
Verarbeitungszeit		Ca. 15 Minuten	Ca. 5 Minuten
Druckfestigkeit	0,5 Stunden 1,0 Stunden 2,0 Stunden 6,0 Stunden 1 Tag 7 Tage 28 Tage	> 2 MPa > 5 MPa > 9 MPa > 20 MPa > 30 MPa > 35 MPa > 50 MPa	> 3 MPa > 5 MPa > 9 MPa > 20 MPa > 30 MPa > 35 MPa > 50 MPa
Biegezugfestigkeit	7 Tage 28 Tage	> 5 MPa > 7 MPa	> 5 MPa > 7 MPa
Frost-/Tausalzbeständig		XF4	
Schwindreduziert		ja	



Creteo®Gala CC 600 Schachtfix

Frühhochfester Schnell-Zement-Mörtel zur Schnellmontage innen und außen im Tief- und Hochbau. Besonders geeignet zum Versetzen und Befestigen von Schachtringen und -deckeln. Durch die schnelle Abbindezeit kann das Produkt überall dort eingesetzt werden, wo die Bauteile in kürzester Zeit wieder Gewichtsbelastung ausgesetzt sind. Verarbeitungszeit bei 20°: ca. 20 min.

	Art.-Nr.	EH/Pal.	kg/EH	Körnung	Verbr./Erg.	Preis/kg	Preis/EH
	2000148458	24	20	0–0,8 mm	ca. 10,5 ltr./EH	1,27	25,40



Creteo®Gala CC 600 rapid Schachtfix

Frühhochfester Schnell-Zement-Mörtel zur Schnellmontage innen und außen im Tief- und Hochbau. Besonders geeignet zum Versetzen und Befestigen von Schachtringen und -deckeln. Durch die schnelle Abbindezeit kann das Produkt überall dort eingesetzt werden, wo die Bauteile in kürzester Zeit wieder Gewichtsbelastung ausgesetzt sind. Verarbeitungszeit bei 20°: ca. 10 min.

	Art.-Nr.	EH/Pal.	kg/EH	Körnung	Verbr./Erg.	Preis/kg	Preis/EH
	2000148441	24	20	0–0,8 mm	ca. 10,5 ltr./EH	1,27	25,40



Creteo®Gala CC 608 rapid Asphalt Reparaturmörtel (Sommer)

Schnell abbindender semiflexibler Asphalt-Zement-Mörtel zur schnellen und dauerhaften Reparatur von Schlaglöchern im Asphalt oder Beton und schneller Befahrbarkeit Untergrundtemperatur: +10 °C bis +35 °C Verarbeitungszeit bei 20 °C zwischen 5–10 min

	Art.-Nr.	EH/Pal.	kg/EH	Körnung	Verbr./Erg.	Preis/kg	Preis/EH
	2000148414	24	20	0–4 mm	ca. 11 ltr./EH	2,02	40,40



Creteo®Gala CC 608 rapid Asphalt Reparaturmörtel (Winter)

Schnell abbindender semiflexibler Asphalt-Zement-Mörtel zur schnellen und dauerhaften Reparatur von Schlaglöchern im Asphalt oder Beton und schneller Befahrbarkeit Untergrundtemperatur: -5 °C bis +10 °C Verarbeitungszeit bei 5 °C zwischen 5–10 min

	Art.-Nr.	EH/Pal.	kg/EH	Körnung	Verbr./Erg.	Preis/kg	Preis/EH
	2000148440	24	20	0–4 mm	ca. 11 ltr./EH	2,02	40,40

**Creteo®Gala CC 631** Trass Pflastermörtel FTB

Frosttausalzbeständiger Pflastermörtel mit Trass zum Verlegen von Kunststein- und Natursteinpflaster, sowie Kunststein- und Natursteinplatten (wie Granit, Porphyr), Cottoplatten und Klinker im Dickbettverfahren auf frostsicheren Untergrund o.ä.

	Art.-Nr.	EH/Pal.	kg/EH	Körnung	Verbr./Erg.	Preis/EH	Preis/to
	2000148303	42	25	0–4 mm	ca. 13 ltr./EH	6,25	250,00
	2000148302		1.000	0–4 mm	ca. 525 ltr./to	247,00	247,00

**Creteo®Gala CC 633** Trass Drainbeton / Bettungsmörtel

Wasserdurchlässig. DF: $\geq 20,0$ MPa. Produkt kann auf geeigneten Unterbau im Innen- und Außenbereich als Drainbeton bzw. als Bettungsmörtel für Pflastersteine oder Pflasterplatten verwendet werden, sowie zum Versetzen von Rand- oder Bordsteinen im Straßen- und Wegebau.

	Art.-Nr.	EH/Pal.	kg/EH	Körnung	Verbr./Erg.	Preis/EH	Preis/to
	2000148307	42	25	2–8 mm	ca. 13 ltr./EH	4,85	194,00
	2000148346	36	40	2–8 mm	ca. 21 ltr./EH	7,76	194,00
	2000148306		1.000	2–8 mm	ca. 500 ltr./to	173,00	173,00

**Creteo®Gala CC 645 fein** Trass Pflasterfugenmörtel

Frosttausalzbeständig. Für Natur- Betonpflastersteine und -platten. Produkt kann im Außen- und Innenbereich zur Verfüugung von Breitfugen bei allen handelsüblichen Pflastersteinen oder -platten im Bodenbereich verwendet werden.

	Art.-Nr.	EH/Pal.	kg/EH	Körnung	Verbr./Erg.	Preis/EH	Preis/to
	2000148309	42	25	0–2 mm	ca. 16,5 ltr./EH	13,05	522,00
	2000148308		1.000	0–2 mm	ca. 650 ltr./to	514,00	514,00

**Creteo®Gala CC 645 grob** Trass Pflasterfugenmörtel

Frosttausalzbeständig. Für Natur- Betonpflastersteine und -platten. Produkt kann im Außen- und Innenbereich zur Verfüugung von Breitfugen bei allen handelsüblichen Pflastersteinen oder -platten im Bodenbereich verwendet werden.

	Art.-Nr.	EH/Pal.	kg/EH	Körnung	Verbr./Erg.	Preis/EH	Preis/to
	2000148311	42	25	0–4 mm	ca. 16,5 ltr./EH	13,05	522,00
	2000148310		1.000	0–4 mm	ca. 650 ltr./to	514,00	514,00



Creteo®Gala CC 647 rapid Trass Pflasterfugenmörtel

Frosttausalzbeständig. Für Natur- Betonpflastersteine und -platten.

	Art.-Nr.	EH/Pal.	kg/EH	Körnung	Verbr./Erg.	Preis/EH	Preis/to
	2000148312	42	25	0-4 mm	ca. 16,5 ltr./EH	14,80	592,00

NEU



Creteo®Gala CC 695 Ruck-Zuck Beton

Eignet sich hervorragend zum schnellen Einbetonieren (ohne Mischvorgang) von Zaunpfosten, Torpfählen, Masten, Wäschespinnen, Sport- und Spielgeräten (z.B. Schaukeln), Straßen- und Gartenbeleuchtungen, Briefkastensäulen, Hinweis- und Verkehrsschilder, Steher, sowie zur Herstellung kleinerer Fundamente bzw. für Betonierarbeiten ohne statische Anforderungen. DF: $\geq 20,0$ MPa.

	Art.-Nr.	EH/Pal.	kg/EH	Körnung	Verbr./Erg.	Preis/EH	Preis/to
	2000152495	42	25	0-8 mm	ca. 16,5 ltr./EH	7,75	310,00



Creteo®Gala CC 632 Natursteinmauermörtel

Frostbeständiger Natursteinmörtel zum Verlegen und Vermauern von Kunststein- und Natursteinen.

	Art.-Nr.	EH/Pal.	kg/EH	Körnung	Verbr./Erg.	Preis/EH	Preis/to
	2000148305	42	25	0-4 mm	ca. 13 ltr./EH	5,07	202,80
	2000148304		1.000	0-4 mm	ca. 525 ltr./to	197,00	197,00



Creteo®Gala CC 634 Natursteinmauermörtel FTB

Frosttausalzbeständiger Natursteinmörtel zum Verlegen und Vermauern von Kunststein- und Natursteinen.

	Art.-Nr.	EH/Pal.	kg/EH	Körnung	Verbr./Erg.	Preis/EH	Preis/to
	2000148437	42	25	0-4 mm	ca. 13 ltr./EH	5,60	224,00
	2000148438		1.000	0-4 mm	ca. 525 ltr./to	207,00	207,00

**Creteo®Gala CC 646** Natursteinfugenmörtel

Frosttausalzbeständig. Zum Verfugen von Natur- und Bruchsteinmauerwerk im Trockenspritzverfahren.

	Art.-Nr.	EH/Pal.	kg/EH	Körnung	Verbr./Erg.	Preis/EH	Preis/to
	2000148439	42	25	0–4 mm		6,40	256,00
	2000148436		1.000	0–4 mm	ca. 650 ltr./to	249,00	249,00

**Creteo®Gala CC 649** Trass Natursteinfugenmörtel

Frosttausalzbeständig. Zum Verfugen von Natur- und Bruchsteinmauerwerk, sowie Randsteinen und Pflastersäumen.

	Art.-Nr.	EH/Pal.	kg/EH	Körnung	Verbr./Erg.	Preis/EH	Preis/to
	2000148314	42	25	0–4 mm	ca. 16 ltr./EH	13,05	522,00
	2000148313		1.000	0–4 mm	ca. 650 ltr./to	514,00	514,00

**RÖFIX AG 670 FLEX S1 MBM SPEZIAL** Mittelbettmörtel C2 TE S1

Frostsicherer, ausblühreduzierter Fliesen- und Plattenmittelbettkleber nach EN 12004. Im Boden- und Wandbereich, innen und außen anwendbar. Für Fußbodenheizung geeignet.

	Art.-Nr.	EH/Pal.	kg/EH	Körnung		Preis/EH	Preis/to
	2000151513	42	25	0–1 mm		25,30	1.012,00

**RÖFIX AS 341** Optilastic® CM P

Zweikomponentige Zement- Dispersionsspachtel nach EN 14891 für die Abdichtung unter keramischen Belägen sowie für Terrassen und Balkone, im Innen- u. Außenbereich.

	Art.-Nr.	EH/Pal.	kg/EH			Preis/kg	Preis/EH
	2000153186	36	35			4,25	148,75





Unterputze

- Putzhaftvermittler.....40
- Vorspritzmörtel41
- Kalk-Zement-Grundputze41
- Zement-Sockelputze43
- Leichtputze.....43
- Gips-Kalk Glättputz.....45
- Gips-Kalk-Filzputze.....45
- Zement-Sulfat-Putz46
- Weissputze/Glätter46
- Wärmedämmputze46
- Ansetzmörtel47
- Röntgenputz.....47
- Baukleber und Spachtelmassen.....48
- Leisten/Profile.....49
- Unterputz-Ergänzungsprodukte.....50
- Unterputz-Gewebe.....51

Unterputze

Putzsystem für modernes, höchstdämmendes Mauerwerk

Im Innen- und im Außenbereich geben RÖFIX Putze eine gute Figur ab. Ob als gestalterisches, attraktives Element oder als Schutz des Mauerwerks vor Witterungseinflüssen. Die Technologie im Bauwesen hat in den letzten Jahren tiefgreifende Veränderungen erfahren.

Diese Innovationen ermöglichen es uns heute, vielseitig einsetzbare Putze zu entwickeln, die sich durch ihre außergewöhnliche Langlebigkeit und Widerstandsfähigkeit auszeichnen.

Produkte im Fokus

RÖFIX 864 **Kalk-Zement-Leichtgrundputz**

- Hohe Ergiebigkeit
- Hervorragende Verarbeitung



RÖFIX 58 **Putz-Armiermörtel weiss**

- Hoch dampfdiffusionsoffen
 - Weiße Farbe
- Einfache Verarbeitung
 - Lange Offenzeit



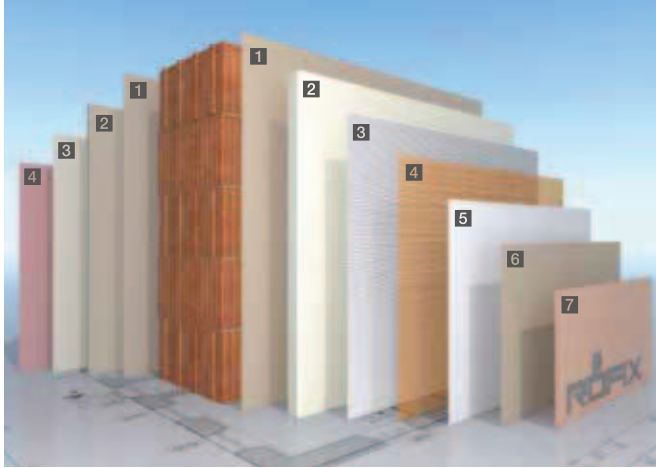
RÖFIX 191 **Kalk-Gips-Innenputz**

- Schnell abbindend
- Hohe Ergiebigkeit
- Feuchtigkeitsregulierend
- Hervorragende Verarbeitung
- Gute maschinelle Verarbeitung



Bewährte Putzsysteme für modernes, hochwärmedämmendes Mauerwerk

Natureplus-Aufbau/ökologisch



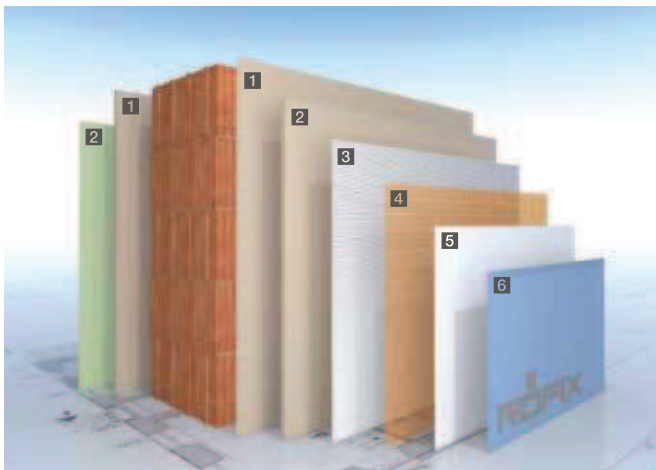
Innenputz

- 1 Vorbehandlung: RÖFIX CalceClima® Vorspritzmörtel
- 2 Unterputz: RÖFIX CalceClima® Ambiente
- 3 Oberputz: RÖFIX CalceClima® Fino
- 4 Anstrich: RÖFIX PE 819 Sesco Kalkfarbe

Fassadenputz

- 1 Vorbehandlung: RÖFIX CalceClima® Vorspritzmörtel
- 2 Unterputz: RÖFIX CalceClima® Thermo
- 3/5 Spachtelung: RÖFIX Renoplus®
- 4 Armierung: RÖFIX P50 Armierungsgewebe
- 6 Oberputz: RÖFIX 715 Edelputz Spezial
- 7 Anstrich: RÖFIX PE 225 Reno 1K Silikat Außenfarbe

Standard-Aufbau



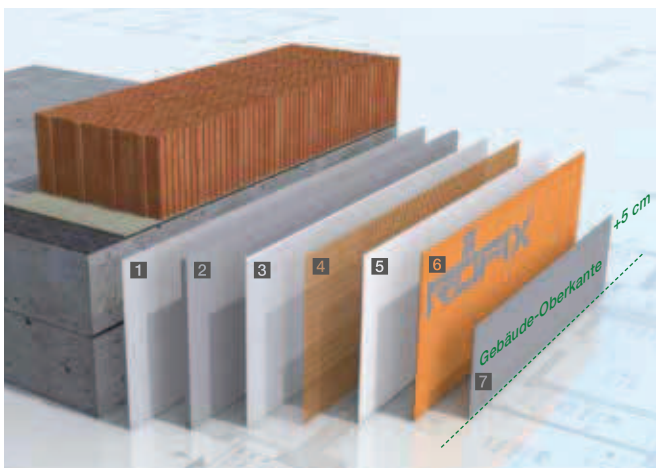
Innenputz

- 1 Unterputz: RÖFIX 180 Primo
- 2 Anstrich: RÖFIX PI 373 RAPID COLOR mit vorgängiger Grundierung RÖFIX PP 301 HYDRO LF Hydrosol Tiefgrund

Fassadenputz

- 1 Vorbehandlung: RÖFIX 673 Kalk-Zement-Vorspritzmörtel
- 2 Unterputz: RÖFIX 866 Kalk-Zement-Leichtgrundputz
- 3/5 Spachtelung: RÖFIX 58 Putz-Armiermörtel weiß
- 4 Armierung: RÖFIX P50 Armierungsgewebe
- 6 Oberputz: RÖFIX SiSi-Putz® (mit RÖFIX Putzgrund PREMIUM)

Sockel-Aufbau



Sockelputz

- 1 Vorbehandlung: RÖFIX 58 Putz-Armiermörtel weiß
- 2 Unterputz: RÖFIX 525 Sockelputz Flex
- 3 Spachtelung: RÖFIX 58 Putz-Armiermörtel weiß
- 4 Armierung: RÖFIX P50 Armierungsgewebe
- 5 Grundierung: RÖFIX Putzgrund PREMIUM
- 6 Oberputz: RÖFIX SiSi-Putz® oder RÖFIX Silikonharzputz PREMIUM
- 7 Sockel-Abdichtung: RÖFIX Optiflex®

Unterputze

Putzhaftvermittler



RÖFIX Neutralisationsanstrich

Voranstrich und Aufbrennsperre zum Egalisieren ungleichmäßig oder stark saugender Untergründe vor dem Auftrag Gips-, Kalk- oder Zement-gebundener Unterputze. RÖFIX Neutralisationsanstrich reduziert das Saugverhalten mineralischer Untergründe.

	Art.-Nr.	EH/Pal.	kg/EH		Verbr./Erg.	Preis/kg	Preis/EH
	2000148128	24	15		ca. 0,2 kg/m ²	3,60	54,00



RÖFIX 10 Haftbrücke

Haftbrücke für Gipsputze auf glattem Beton. Konzentrat RÖFIX 10K (Art.-Nr. 2000148680) ist 2:1 mit Wasser zu verdünnen. Zur Verbesserung der Haftung von Gips/Kalk-Putzen auf Beton und kritischen, ungleichmäßig saugenden Untergründen.

	Art.-Nr.	EH/Pal.	kg/EH	Körnung	Verbr./Erg.	Preis/kg	Preis/EH
	2000148680	24	12	0–1,2 mm	ca. 0,3 kg/m ²	6,80	81,60
	2000148681	24	25	0–1,2 mm	ca. 0,3 kg/m ²	4,04	101,00



RÖFIX 12 Haftbrücke

Für alle Kalk-Gips-, Kalk-Zement-Grundputze auf Beton und kritischen Untergründen. Pulverförmig. Mit verbesserter Rezeptur.

	Art.-Nr.	EH/Pal.	kg/EH	Körnung	Verbr./Erg.	Preis/kg	Preis/EH
	2000148167	24	15	0–1,2 mm	ca. 0,3 kg/m ²	3,92	58,80

NEU



RÖFIX Betonkontakt Betonhaftgrund

Haftbrücke für Gips-Kalk- und Zement-Kalk Unterputze auf Beton. Zur Verbesserung der Haftung von Unterputzen auf kritischen, ungleichmäßig saugenden und ganz glatten Betonuntergründen.

	Art.-Nr.	EH/Pal.	kg/EH	Körnung	Verbr./Erg.	Preis/kg	Preis/EH
	2000295867	24	25	0–1,2 mm	ca. 0,3 kg/m ²	3,85	96,25

Vorspritzmörtel



RÖFIX 670 Zement-Vorspritzmörtel

Vorspritzmörtel und Haftvermittler für stark saugende und kritische Untergründe wie z.B. Ziegel, Mischmauerwerk, Holzspansteine, Holzwolle-Dämmplatten, etc. Vorspritzmörtel bei Wärmedämmputzen auf stark saugenden, robusten Untergründen.

	Art.-Nr.	EH/Pal.	kg/EH	Körnung	Verbr./Erg.	Preis/EH	Preis/to
	2000148064	36	40	0–4 mm	ca. 5 kg/m ²	12,64	316,00
	2000154694		1.000	0–4 mm	ca. 5 kg/m ²	312,00	312,00



RÖFIX 670 S Zement-Vorspritzmörtel Spezial

Vorspritzmörtel und Haftvermittler mit Haftzusatz. Für stark saugende und kritische Untergründe, insbesondere bei glatten Betonflächen und Kalksandstein. Roll- und spritzbar.

	Art.-Nr.	EH/Pal.	kg/EH	Körnung	Verbr./Erg.	Preis/EH	Preis/to
	2000148065	36	40	0–4 mm	ca. 5 kg/m ²	16,48	412,00



RÖFIX 673 Zement-Weisskalk-Vorspritzmörtel

Vorspritzmörtel und Haftvermittler für stark saugende und kritische Untergründe, für saugendes Mauerwerk aller Art. Speziell für wärmedämmende Ziegel oder Steine. Vorspritzmörtel und Haftvermittler für Öko-Putze wie Kalk- und Lehmputze.

	Art.-Nr.	EH/Pal.	kg/EH	Körnung	Verbr./Erg.	Preis/EH	Preis/to
	2000148066	36	40	0–4 mm	ca. 4,5 kg/m ²	13,28	332,00

Kalk-Zement-Grundputze



RÖFIX 510 Kalk-Zement-Grundputz

Leichtgängiger Grund- und Filzputz. Unterputz für Innenwände, Decken und Fassaden mit geringer Feuchtigkeitsbelastung.

	Art.-Nr.	EH/Pal.	kg/EH	Körnung	Verbr./Erg.	Preis/EH	Preis/to
	2000148050	36	35	< 1,5 mm	ca. 13 kg/m ² /cm	11,62	332,00
	2000148049		1.000	< 1,5 mm	65–85 m ² /to	327,00	327,00

Unterputze

Kalk-Zement-Grundputze



RÖFIX 610 Zement-Kalk-Grundputz

Wasserhemmender Unterputz. Unterputz für Fassaden und Innenwände, in Feuchträumen.

	Art.-Nr.	EH/Pal.	kg/EH	Körnung	Verbr./Erg.	Preis/EH	Preis/to
	2000148052	36	40	0–1,4 mm	ca. 15 kg/m ² /cm	13,32	333,00
	2000154693		1.000	0–1,4 mm	45–65 m ² /to	327,00	327,00



RÖFIX 615 Zement-Kalk-Grundputz schnell

Schnell trocknend. Verfliesung nach 24 Stunden möglich. Schnell belegbarer Unterputz auf Innenwänden und Decken, in Feuchträumen.

	Art.-Nr.	EH/Pal.	kg/EH	Körnung	Verbr./Erg.	Preis/EH	Preis/to
	2000148054	36	40	0–1,4 mm	ca. 15 kg/m ² /cm	16,88	422,00



RÖFIX 660 Zement-Kalk-Grobgrundputz

Für höhere Schichtdicken - bis 30 mm in einem Arbeitsgang. Grobkörniger Unterputz für Fassaden und Innenwände auf alle normalen Untergründe.

	Art.-Nr.	EH/Pal.	kg/EH	Körnung	Verbr./Erg.	Preis/EH	Preis/to
	2000148063	36	40	0–4 mm	ca. 15,3 kg/m ² /cm	12,12	303,00
	2000148062		1.000	0–4 mm	42–62 m ² /to	297,00	297,00



RÖFIX 661 Putz- und Mauermörtel

Universeller Mauermörtel und Unterputz auf Mauerwerk aller Art und Betonteilflächen. Ideal für die händische Verarbeitung. Für höhere Schichtdicken.

	Art.-Nr.	EH/Pal.	kg/EH	Körnung	Verbr./Erg.	Preis/EH	Preis/to
	2000148188	42	30	0–4 mm	ca. 15 kg/m ² /cm	7,65	255,00
	2000148187		1.000	0–4 mm	44–65 m ² /to	254,00	254,00

Zement-Sockelputze



RÖFIX 525 Sockelputz flex rapid - schnell abbindend

Schnell abbindender, wasserabweisender Sockelputz auf hochwärmedämmendem Mauerwerk. Für Außen und Innen. Leichtsockelputz für Fassaden, auf allen mineralischen Leicht-Wandbaustoffen.

	Art.-Nr.	EH/Pal.	kg/EH	Körnung	Verbr./Erg.	Preis/EH	Preis/to
	2000148491	42	30	0-1,4 mm	ca. 12 kg/m ² /cm	14,07	469,00



RÖFIX 525 Sockelputz flex

Wasserabweisender Sockelputz auf hochwärmedämmendem Mauerwerk. Für Außen und Innen. Leichtsockelputz für Fassaden, auf allen mineralischen Leicht-Wandbaustoffen.

	Art.-Nr.	EH/Pal.	kg/EH	Körnung	Verbr./Erg.	Preis/EH	Preis/to
	2000148207	42	30	0-1,4 mm	ca. 12 kg/m ² /cm	12,54	418,00



RÖFIX 620 Zement-Grundputz, Sockelputz

Wasserabweisender Unterputz für den Sockelbereich. Grundputz für Fassaden und Innenwände bei höherer Feuchtigkeitsbelastung (Nasszellen). Bei erhöhten Anforderungen an Druckfestigkeit oder Feuchte-Beanspruchung (bis incl. W6 nach ON B3346). Nicht als Verputz für Leichtmauerwerk geeignet.

	Art.-Nr.	EH/Pal.	kg/EH	Körnung	Verbr./Erg.	Preis/EH	Preis/to
	2000148058	36	40	0-1,4 mm	ca. 15 kg/m ² /cm	15,60	390,00
	2000148055		1.000	0-1,4 mm	42-62 m ² /to	385,00	385,00

Leichtputze

NEU



RÖFIX 868 Leichtgrundputz Flex mineralisch

Leichtgrundputz für Fassaden auf speziell hochdämmendem Mauerwerk, für WI Ziegel Firma Wienerberger freigegeben.

	Art.-Nr.	kg/EH	Körnung	Verbr./Erg.	Preis/EH	Preis/to
	2000295387	1.000	0-1,6 mm	ca. 975 ltr./to	836,00	836,00

Unterputze

Leichtputze



RÖFIX 864 Kalk-Zement-Leichtgrundputz

Leichtgrundputz für Fassaden und Innenwände auf allen normalen Putzgründen und speziell für wärmedämmende Putzgründe wie Hohlziegeln, Porenbeton, Holzwole-Platten u.ä. mit EPS-Leichtzuschlag.

	Art.-Nr.	EH/Pal.	kg/EH	Körnung	Verbr./Erg.	Preis/EH	Preis/to
	2000148150	42	30	0–1,6 mm	ca. 12,3 kg/m ² /cm	10,74	358,00
	2000148149		1.000	0–1,6 mm	55–80 m ² /to	353,00	353,00



RÖFIX 866 Kalk-Zement-Leichtgrundputz

Leichtgrundputz für Fassaden und Innenwände auf allen normalen Putzgründen und speziell für wärmedämmende Putzgründe wie Hohlziegeln, Porenbeton, Holzwole-Platten u.ä. mit EPS-Leichtzuschlag. Hohergiebig.

	Art.-Nr.	EH/Pal.	kg/EH	Körnung	Verbr./Erg.	Preis/EH	Preis/to
	2000148100	42	30	0–1,6 mm	ca. 10 kg/m ² /cm	12,57	419,00
	2000148099		1.000	0–1,6 mm	70–100 m ² /to	411,00	411,00



RÖFIX 865 rapid Kalk-Zement-Leichtgrundputz

Leichtgrundputz für Fassaden und Innenwände auf allen normalen Putzgründen und speziell für wärmedämmende Putzgründe wie Hohlziegeln, Porenbeton, Holzwole-Platten u.ä. mit Perlite-Leichtzuschlag.

	Art.-Nr.	EH/Pal.	kg/EH	Körnung	Verbr./Erg.	Preis/EH	Preis/to
	2000154959	42	30	0–1,6 mm	ca. 12 kg/m ² /cm	13,89	463,00
	2000154964		1.000	0–1,6 mm	60–85 m ² /to	393,00	393,00



RÖFIX 867 Kalk-Zement-Leichtgrundputz rapid

Schnell abbindender Leichtgrundputz für Fassaden und Innenwände auf allen normalen Putzgründen und speziell für wärmedämmende Putzgründe wie Hohlziegeln, Porenbeton, Holzwole-Platten u.ä. mit Perlite- und EPS-Leichtzuschlag.

	Art.-Nr.	EH/Pal.	kg/EH	Körnung	Verbr./Erg.	Preis/EH	Preis/to
	2000148367	42	30	0–1,6 mm	ca. 12,3 kg/m ² /cm	11,76	392,00
	2000148366		1.000	0–1,6 mm	60–85 m ² /to	384,00	384,00

Gips-Kalk Glättputz



RÖFIX 150 Gips-Kalk-Innenputz

Grund- und Glättputz mit Perlite-Leichtzuschlag. Für Innenwände und Decken auf allen normalen Putzgründen.

	Art.-Nr.	EH/Pal.	kg/EH	Körnung	Verbr./Erg.	Preis/EH	Preis/to
	2000148034	42	30	0–0,8 mm	ca. 11 kg/m ² /cm	11,25	375,00
	2000148033		1.000	0–0,8 mm	60–110 m ² /to	362,00	362,00



RÖFIX 150 L Gips-Kalk-Leicht-Innenputz

Hoch ergiebiger Gips-Kalk-Leichtputz. Grund- und Glättputz mit Perlite-Leichtzuschlag. Für Innenwände und Decken auf allen normalen Putzgründen.

	Art.-Nr.		kg/EH	Körnung	Verbr./Erg.	Preis/EH	Preis/to
	2000148266		1.000	0–0,8 mm	70–125 m ² /to	435,00	435,00

Gips-Kalk-Filzputze



RÖFIX 190 Kalk-Gips-Innenputz

Grund- und Filzputz mit Perlite-Leichtzuschlag. Für Innenwände und Decken auf allen normalen Putzgründen.

	Art.-Nr.	EH/Pal.	kg/EH	Körnung	Verbr./Erg.	Preis/EH	Preis/to
	2000148036	42	30	0–1,25 mm	ca. 12 kg/m ² /cm	9,96	332,00
	2000148035		1.000	0–1,25 mm	ca. 12 kg/m ² /cm	327,00	327,00



RÖFIX 191 Kalk-Gips-Innenputz

Schnellabbindender Grund- und Filzputz mit Perlite-Leichtzuschlag. Für Innenwände und Decken auf allen normalen Putzgründen. Ansetzmörtel für Putzprofile im Innenbereich.

	Art.-Nr.	EH/Pal.	kg/EH	Körnung	Verbr./Erg.	Preis/EH	Preis/to
	2000148037	42	30	0–0,8 mm	ca. 12 kg/m ² /cm	10,29	343,00

Unterputze

Zement-Sulfat-Putz



RÖFIX 180 Innengrundputz Primo

Grund- und Filzputz auf Gips-Spezialzementbasis mit Perlite-Leichtzuschlag. Für Innenwände und Decken auf allen normalen Putzgründen. Neuartiger Gips-Zementputz – nur das Original zählt!

	Art.-Nr.	EH/Pal.	kg/EH	Körnung	Verbr./Erg.	Preis/EH	Preis/to
	2000148209	42	30	0–0,8 mm	ca. 12 kg/m ² /cm	11,10	370,00
	2000148210		1.000	0–0,8 mm	ca. 12 kg/m ² /cm	367,00	367,00



RÖFIX 185 Innen-Glättnputz Leicht

Ergiebiger Leicht-Glättnputz auf Gips-Spezialzementbasis mit Perlite-Leichtzuschlag. Für Innenwände und Decken auf allen normalen Putzgründen. Die geniale Weiterentwicklung des RÖFIX 180 Gips-Zementputzes – nur das Original zählt!

	Art.-Nr.	EH/Pal.	kg/EH	Körnung	Verbr./Erg.	Preis/EH	Preis/to
	2000148481	42	25	0–0,8 mm	ca. 9,5 kg/m ² /cm	11,25	450,00
	2000148482		1.000	0–0,8 mm	ca. 9,5 kg/m ² /cm	436,00	436,00

Weissputze/Glätter



RÖFIX 224 Deckenleichtbeschichtung

Leichtbeschichtung für Innenwände und Decken aus Beton. Keine Haftbrücke notwendig.

	Art.-Nr.	EH/Pal.	kg/EH	Körnung	Verbr./Erg.	Preis/EH	Preis/to
	2000148040	36	25	0–0,8 mm	ca. 1,4 kg/m ² /mm	14,30	572,00

Wärmedämmputze



RÖFIX 888 Wärmedämmputz

Fugenlos wärmedämmender Unterputz auf Fassaden und Innenwänden. Hochwärmedämmend. Mit Perlite/EPS-Leichtzuschlag. Händisch oder maschinell verarbeitbar. Wärmeleitzahl rechn.: ca. 0,09 W/mK.

	Art.-Nr.	EH/Pal.	litr./EH	Körnung	Verbr./Erg.	Preis/EH	
	2000148101	50	50	0–2 mm	ca. 12,5 ltr./m ² /cm	19,75	

Wärmedämmputze



RÖFIX CalceClima® Thermo Kalk-Wärmedämmputz

Ökologischer, wohnbaubiologischer, Raumklimaregulierender Kalk-Dämmputz für moderne Wandbaustoffe. Händisch oder maschinell verarbeitbar. Wärmeleitzahl λ : ca. 0,074 W/mK. Zertifiziertes RÖFIX-Produkt mit dem "natureplus"-Label.

	Art.-Nr.	EH/Pal.	litr./EH	Körnung	Verbr./Erg.	Preis/EH	
	2000148247	42	30	0–1,4 mm	ca. 13 ltr./m ² /cm	18,24	



RÖFIX 850 Wärmedämmputz

Fugenlos wärmedämmender Unterputz auf Innenwänden. Mit Perlite-Leichtzuschlag. Handputz. Wärmeleitzahl rechn.: ca. 0,13 W/mK.

	Art.-Nr.	EH/Pal.	litr./EH	Körnung	Verbr./Erg.	Preis/EH	
	2000148098	45	50	0–3 mm	ca. 12,5 ltr./m ² /cm	14,30	

Ansetzmörtel



RÖFIX 100 Elektrikergips

Hochwertiger Bau- und Elektrikergips. Für Reparatur- und Ausbesserungsarbeiten in Laibungen, Schlitzern, Durchbrüchen sowie zum Fixieren von Elektroinstallationen. Stuckgips für Stukkaturarbeiten im Innenbereich.

	Art.-Nr.	EH/Pal.	kg/EH	Körnung		Preis/EH	Preis/to
	2000148479	48	20	0–0,1 mm		7,18	359,00

Röntgenputz



RÖFIX Röntgenputz

Strahlenschutzputz mit Barytsanden. Verputz für Röntgen-Diagnostik-Einrichtungen mit einer Nennspannung bis 250 kV.

	Art.-Nr.	EH/Pal.	kg/EH	Körnung	Verbr./Erg.	Preis/EH	Preis/to
	2000148045	36	40	0–1 mm	ca. 30 kg/m ² /cm	90,72	2.268,00

Unterputze

Baukleber und Spachtelmassen



RÖFIX SK52 Zement-Schnellkleber

Universeller mineralischer Schnellkleber. Schnellkleber für Holzwolle-Leichtbauplatten. Ersatzmörtel in der Sandsteinrestauration (nicht einfärbbar).

	Art.-Nr.	EH/Pal.	kg/EH	Körnung	Verbr./Erg.	Preis/EH	Preis/to
	2000148038	42	25	0–0,5 mm	3–5 kg/m²	21,80	872,00



RÖFIX 55 Zement-Baukleber

Zement-Baukleber mit universellen Einsatzbereichen. Haftmörtel für Kalk/Zement-Unterputze auf schlecht saugenden Untergründen wie schalglatttem Beton o.ä. Armierungsspachtel für vorgängige Armierungsschichten über stoßen unterschiedlicher Wandbaustoffe. Klebe- und Armierspachtel für Putzträgerplatten.

	Art.-Nr.	EH/Pal.	kg/EH	Körnung	Verbr./Erg.	Preis/EH	Preis/to
	2000148254	42	30	0–0,8 mm	ca. 1,5 kg/m²/mm	34,23	1.141,00



RÖFIX 57 Zement-Baukleber weiss

Weisser Zement-Baukleber mit universellen Einsatzbereichen. Klebe- und Armierspachtel für Putzträgerplatten. Mineralische Grundbeschichtung auf Gipskartonplatten.

	Art.-Nr.	EH/Pal.	kg/EH	Körnung	Verbr./Erg.	Preis/EH	Preis/to
	2000148255	42	30	0–0,8 mm	2–8 kg/m²	38,34	1.278,00



RÖFIX 57 leicht Klebespachtel mit EPS-Zuschlag

Weisse Klebe- und Spachtelmasse mit EPS-Leichtzuschlag. Leichtbaukleber und Ausgleichsputz für Putzträger- und Dämmplatten. Für das Überspachteln tragfähiger, mineralischer Untergründe.

	Art.-Nr.	EH/Pal.	kg/EH	Körnung	Verbr./Erg.	Preis/EH	Preis/to
	2000148039	42	25	0–1,2 mm	ca. 0,95 kg/m²/mm	31,95	1.278,00

Baukleber und Spachtelmassen



RÖFIX 58 Putz-Armiermörtel weiss

Mineralischer, weißer Armiermörtel auf Leichtgrundputze im Innen- und Außenbereich. Armiermörtel für Sockelputze. Auch im Spritzwasser- und Unterterrainbereich anwendbar.

	Art.-Nr.	EH/Pal.	kg/EH	Körnung	Verbr./Erg.	Preis/EH	Preis/to
	2000148509	42	30	0-1,2 mm	ca. 4,2 kg/m²	35,85	1.195,00
	2000154704		1.000	0-1,2 mm	ca. 720 ltr./to	1.195,00	1.195,00

Leisten/Profile

NEU



RÖFIX Anputzleiste 3D Membran Anputzleiste

Für Innen und Außen. Anputzleiste für Fensterlaibungen mit elastischer Dichtlippe, Gel-Klebeband, einer zweiten Putzabzugskante und gelochtem Einputzschenkel für zweilagige Putze. Bewegungsaufnahme-Klasse 1c nach ÖAP-Verarbeitungsrichtlinie für Anputz- und Anschluss-Profile, Nov. 2015

	Art.-Nr.	Stk./EH	lfm./EH	Putzdicke	Länge	Preis/lfm.	Preis/EH
	2000148511	30	72	10 mm	240 cm	3,76	270,72

NEU



RÖFIX 3D KombiPutz Fensteranschlußprofil Anputzleiste

Für Innen und Außen. Anputzleiste für Fensterlaibungen mit elastischer Dichtlippe, Gel-Klebeband, einer zweiten Putzabzugskante und gelochtem Einputzschenkel für zweilagige Putze. Bewegungsaufnahme-Klasse 1c nach ÖAP-Verarbeitungsrichtlinie für Anputz- und Anschluss-Profile, Nov. 2015

	Art.-Nr.	Stk./EH	lfm./EH	Putzdicke	Länge	Preis/lfm.	Preis/EH
	2000296053	15	36	10 mm	240 cm	8,25	297,00




RÖFIX Anputzleisten P PVC

Hart-PVC-Anputz-, Dicht- und Schutzleiste. Bei Putzanschlüssen an Türen, Fenster, etc. Bewegungsaufnahme-Klasse 1a nach ÖAP-Verarbeitungsrichtlinie für Anputz- und Anschluss-Profile, Nov. 2015

	Art.-Nr.	Stk./EH	lfm./B.	Putzdicke	Länge	Preis/lfm.	Preis/EH
	2000148140	20	48	9 mm	240 cm	2,69	129,12
	2000148142	50	130	15 mm	260 cm	2,47	321,10

Unterputze


Leisten/Profile



RÖFIX Drahrichtwinkel Widra APE (Edelstahl)

Für fachgerechte Putzkanten-Ausführung. Erlaubt das lot- und fluchtgerechte Abziehen mineralischer Unterputze an Innen- und Außenwand-Kanten. Für Außen- und Innenputze. Ebenso in Sanierputzen, im Sockelbereich einsetzbar.

	Art.-Nr.	Stk./EH	lfm./EH		Putzdicke	Länge	Preis/lfm.	Preis/EH
	2000148405	40	118		≥ 15 mm	295 cm	5,64	665,52



RÖFIX Drahrichtwinkel Widra APS

Für fachgerechte Putzkanten-Ausführung. Erlaubt das lot- und fluchtgerechte Abziehen mineralischer Unterputze an Innenwand-Kanten. Für Innenputze. Nicht in Feuchtbereichen anwendbar. Für Außenputze und bei vorhandener Feuchtigkeit ist RÖFIX Drahrichtwinkel Widra APE (Edelstahl) einzusetzen.

	Art.-Nr.	Stk./EH	lfm./EH		Putzdicke	Länge	Preis/lfm.	Preis/EH
	2000148141	40	118		15 mm	295 cm	1,97	232,46



RÖFIX Putzeckleisten 1007

Für Putzkanten im Innenputz. Verzinktes Stahlblech.

	Art.-Nr.	Stk./EH	lfm./B.		Putzdicke	Länge	Preis/lfm.	Preis/EH
	2000148138	25	62,5		10 mm	250 cm	0,82	51,25
	2000148139	25	65		10 mm	260 cm	0,82	53,30

Unterputz-Ergänzungsprodukte

NEU




RÖFIX Stuckband/Trennstreifen

Hochwertiges, selbstklebendes Riss-Überbrückungsband auf Butylkautschuk-Basis mit Vliesbeschichtung. Zur Rissverminderung im Fassadenrenoviersystem sowie beim Überarbeiten von Rissen oder Bauteilanschlüssen. Breite 10 cm, Dicke 1,5 mm.

	Art.-Nr.	EH/Ktn.	lfm./EH				Preis/lfm.	Preis/EH
	2000148512	10	30				0,96	28,80

Unterputz-Gewebe



RÖFIX P100 Armierungsgewebe grob

Alkalibeständiges, grobes Glasfaser-Armierungsgewebe. Speziell für die Armierung des RÖFIX Aerogel-Dämmputzsystemes. Ebenso als Armierungsgewebe für die Einbettung in Gipsputzen und gipshaltigen Putzen einsetzbar.

	Art.-Nr.	EH/Pal.	m²/EH	MW	Abmessung	Verbr./Erg.	Preis/m²	Preis/EH
	2000148434	24	50	10x10 mm	5.000x100 cm	ca. 1,1 lfm/m²	2,97	148,50





Oberputze

Putzgrund.....	56
Mineralische Edelputze	58
Glätten/Spachtel.....	60
Silikonharz-Oberputze	61
Silikat-Oberputze	61
Kunstharz-Oberputze	62
Buntsteinputz	62
Sumpfkalkabrieb innen/außen.....	63
Oberputz-Effektbeschichtungen	64
Oberputz-Vergütungen	64
Strukturierungswerkzeuge	65

Oberputze

Gefühle zeigen – Farbe bekennen

Räume, in denen es sich leben lässt, sind der Ausdruck einer lebendigen Architektur. RÖFIX bietet eine Vielzahl von Struktur- und Farbmöglichkeiten, um Wände individuell zu gestalten, und unterstützt damit die Handschrift des Verarbeiters für ein lebendiges Gesicht des Bauwerks. Durch das Spiel von Licht und Schatten können zusätzliche Effekte in Form von Höhen- und Tiefenwirkung erzielt werden. Innenraum- und Fassadenbeschichtungen bestimmen aber nicht nur den äußeren Charakter, sondern die Widerstandsfähigkeit eines

Hauses. Zwei wesentliche Kriterien, die für Wohnqualität und Wertbeständigkeit sorgen.

Farben nehmen Einfluss auf unsere Psyche und unseren Körper, beflügeln unsere Gedanken und Gefühle, wecken Träume und Erinnerungen. Eine geeignete Farbgebung unterstreicht die architektonische Gestaltung eines Gebäudes und ruft beim Menschen Wohlbefinden hervor.

Produkte im Fokus

RÖFIX DESIGNPUTZ Spezial-Oberputz auf NHL-Basis

- Hoch dampfdiffusionsoffen
- Ökologisch empfehlenswert (auf Basis NHL5)
- Wasserabweisend (im Außenbereich mit einem Egalisationsanstrich zu versehen)
- Auf Wärmedämm-Verbundsystemen geeignet
 - Hervorragende Verarbeitung
- Auch mit handelsüblicher Putzmaschine verarbeitbar



RÖFIX SiSi-Putz® VITAL Struktur-Oberputz auf Silikonharzbasis

- Hohe Wasserabweisung
- Hoch dampfdiffusionsoffen
- Hohe Witterungsbeständigkeit
 - Schlagregensicher
 - Dekorativ
- Auf Wärmedämm-Verbundsystemen geeignet
 - Faserverstärkt




Einsatzgebiete

RÖFIX Produkte		Anwendung	R = Rillenputz V = Vollabrieb		Farbtöne	Kalk-Unterputze	Kalk/Zement- Unterputze	Leichtgrundputze	Wärmedämmputze	Beton	Wärmedämmsysteme	Mineralischer Altputz ungestrichen	Altputz mit mineral- ischem Anstrich	Organischer Altputz	Gipshaltige Unterputze trocken
Edelputze	RÖFIX 700 Edelputz weiss		0,5 mm 1,5 mm V 3 mm V	1 mm V 2 mm V	weiss	1	1	2	2	3	-	4	4	4	1
	RÖFIX 715 Edelputz Spezial		0,5 mm 1 mm V 2 mm V 4 mm V	0,7 mm 1,5 mm V 3 mm V 7 mm V	weiss, farbig begrenzt	1	1	2	2	3	1	4	4	4	1
	RÖFIX 750 Kellenwurf		4-7 mm	7-10 mm	weiss, farbig begrenzt	-	1	1	1	5	6	4	4	-	-
	RÖFIX DESIGNPUTZ Spezial- Oberputz auf NHL- Basis *		1,2 mm		beige	1	1	2	2	3	1	4	4	4	1
	RÖFIX 775 Schlammputz		2 mm	3 mm	weiss, farbig begrenzt	-	1	1	1	7	-	4	4	4	-
	RÖFIX 772 Kratzputz		1,5 mm V 2 mm	3 mm 4 mm	weiss, farbig begrenzt	-	1	1	1	7	-	4	4	4	-
Abriebe/Kalkglätte/Feinputze	RÖFIX 300 Innenfeinputz		0,8 mm	1 mm	rohweiss	1	1	2	-	-	-	4	4	-	1
	RÖFIX 360 Weisskalk-Struktur-Deckputz		1,5 mm V	1 mm V 2 mm V	weiss	1	1	2	2	7	-	4	4	-	1
	RÖFIX Calce Fina Sumpfkalk-Strukturputz		0,7 mm 1 mm	1,5 mm	weiss	1	1	2	-	4	-	4	4	4	1
	RÖFIX Malta Fina Sumpfkalk-Feinabrieb		0,6 mm		rohweiss	1	1	2	2	-	-	4	-	-	1
Silikonharz/Silikat	RÖFIX Silikonharzputz PREMIUM		1,5 mm V 3 mm V	2 mm V	weiss, farbig (alle Farbtöne)	-	1	2	2	3	1	4	4	4	-
	RÖFIX SiSi-Putz® VITAL		1,5 mm V 2 mm V 3 mm V	1 mm V 2 mm R 3 mm R 6 mm	weiss, farbig (alle Farbtöne)	-	1	2	2	3	1	4	4	4	-
	RÖFIX SiSi-Putz® Kreativ		0,5 mm	0,7 mm	weiss, farbig (alle Farbtöne)	-	1	2	2	3	1	4	4	4	-
	RÖFIX Silikatputz		1,5 mm V 2 mm V 3 mm V	1 mm V	weiss, farbig begrenzt	-	1	2	2	3	1	4	4	-	-
Kunstharz	RÖFIX Kunstharzputz		1,5 mm V 2 mm V 3 mm V	1 mm V	weiss, farbig (alle Farbtöne)	-	1	2	-	3	1	4	4	4	-
	RÖFIX Strukturputz INNEN		1,5 mm V 2 mm R	1 mm V 1,5 mm R 2 mm V	weiss, farbig begrenzt	-	1	2	-	3	-	4	4	4	1

1 geeignet 2 auf Ausgleichsspachtel 3 auf planebene 4 auf Renovierspachtel 5 auf Haftbrücke 6 auf Mittelbettsysteme 7 auf Haftbrücke
(700,5/Renostar®) Untergründe (Renostar®, Renoplus®) (R55/R57 frisch-in-frisch) (Unistar®) (R55/R57)

* im Außenbereich mit RÖFIX Egalisationsanstrich zu versehen

Oberputze

Farbklassen des Farbtonfächers	Pastöse Oberputze	Mineralische Oberputze	Farben und Anstriche
Aufpreis Standardtöne			
Preisklasse I – 154 Töne	€ 0,00/kg	€ 0,25/kg	€ 0,33/ltr.
Preisklasse II – 150 Töne	€ 0,38/kg	€ 0,38/kg	€ 0,63/ltr.
Preisklasse III – 62 Töne	€ 0,77/kg	€ 0,77/kg	€ 2,12/ltr.
Aufpreis Intensivtöne			
Preisklasse IV – 23 Töne	€ 1,75/kg		€ 3,69/ltr.
Preisklasse V – 7 Töne	€ 2,89/kg		€ 6,34/ltr.
Preisermittlung  <p>Die Preisklassen werden auf der Rückseite der neuen Farbtonkarte (ColorDesign) angegeben. Dort ist auch die jeweilige Machbarkeit bestimmter Töne in bestimmten Produktqualitäten dargestellt. Das Farbfächer-Icon in dieser Preisliste zeigt die Mehrfärbigkeit eines Produktes an und wird über eine Zuordnung zu einer Produktgruppe und wenn notwendig über den Hellbezugswert im Produkttext der Preisliste definiert.</p>			
	SiSi-P®, SHP	RÖFIX SiSi-Putze® und andere Putze auf Silikonharzbasis	
	KHP, AP	RÖFIX Kunstharzputz und andere organische RÖFIX-Putze	
	SP	RÖFIX Silikatputz	
	MEP	RÖFIX Mineralische Putze (715, 750, 772, 773, 775)	
	SiSi F	RÖFIX Farben auf Basis SiSi-Technologie	
	EF, AF, KHF	RÖFIX Dispersionen und andere organisch gebundenen Farben	
	SHF, SF	RÖFIX Silikonharz- und Silikatfarben	
	KF	RÖFIX Kalkfarben	

Putzgrund



RÖFIX Putzgrund PREMIUM Aktiv-Grundierung


Neuartige, mineralisierende Aktiv-Grundierung für pastöse Oberputze auf Unterputzen und Spachtelmassen. Komponente des SycoTec-Fassadenschutzsystems.

	Art.-Nr.	EH/Pal.	kg/EH	Farbe	Verbrauch	Preis/kg	Preis/EH
	2000148291	24	18	Weiss	0,15–0,2 kg/m²	6,77	121,86
	2000148582	24	18	farbig	0,15–0,2 kg/m²	7,43	133,74
	2000148284	64	5	Weiss	0,15–0,2 kg/m²	7,77	38,85
	2000148583	64	5	farbig	0,15–0,2 kg/m²	8,44	42,20



RÖFIX Putzgrund IN Grundierung

Voranstrich auf wässriger Basis (lösemittelfrei) für pastöse Innen-Oberputze auf Unterputzen und speziell bei gipshaltigen Fugen-/Spachtelmassen.

	Art.-Nr.	EH/Pal.	kg/EH	Farbe	Verbrauch	Preis/kg	Preis/EH
	2000148178	24	20	Weiss	0,2–0,25 kg/m²	4,55	91,00


Mineralische Edelputze



RÖFIX 700 Edelputz weiss

Mineralischer, vergüteter, diffusionsoffener Struktur-Oberputz (Weißzement, Weißkalk, Marmorsand) auf Unterputzen.

	Art.-Nr.	EH/Pal.	kg/EH	Körnung/Farbe	Verbrauch	Preis/EH	Preis/kg
	2000148069	42	25	0,5 mm Weiss	1,4–1,6 kg/m ²	23,25	0,93
	2000148071	42	25	1 mm V Weiss	1,8–2 kg/m ²	23,25	0,93
	2000148072	42	25	1,5 mm V Weiss	2,2–2,5 kg/m ²	23,25	0,93
	2000148073	42	25	2 mm V Weiss	2,9–3,3 kg/m ²	23,25	0,93
	2000148074	42	25	3 mm V Weiss	3,9–4,2 kg/m ²	23,25	0,93



RÖFIX 715 Edelputz Spezial

Mineralischer, vergüteter, diffusionsoffener Struktur-Oberputz (Weißkalk, Weißzement, Marmorsand) auf WDVS und Unterputzen. Bei WDVS und Farbputzen bzw. als zusätzlicher Witterungsschutz ist ein Egalisationsanstrich aufzubringen. MEP: tönbar im Pastellbereich > 75 % HBW. Art. 2000148265 und 2000148070 sind nur in weiss erhältlich. Achtung: bei getönter Ware Lieferzeit und Mindestbestellmenge 500 Kg beachten!

	Art.-Nr.	EH/Pal.	kg/EH	Körnung/Farbe	Verbrauch	Preis/EH	Preis/kg
	2000148265	42	25	0,5 mm Spachtel Weiss	1,4–1,6 kg/m ²	25,60	1,02
	2000148070	42	25	0,7 mm V Weiss	1,4–1,6 kg/m ²	25,60	1,02
	2000148075	42	25	1 mm V Weiss	1,8–2 kg/m ²	25,60	1,02
	2000148076	42	25	1,5 mm V Weiss	2,2–2,5 kg/m ²	25,60	1,02
	2000148077	42	25	2 mm V Weiss	2,9–3,3 kg/m ²	25,60	1,02
	2000148078	42	25	3 mm V Weiss	3,9–4,2 kg/m ²	25,60	1,02
	2000148079	42	25	4 mm V Weiss	5–5,3 kg/m ²	25,60	1,02
	2000148080	42	25	7 mm V Weiss	6,7–7 kg/m ²	25,60	1,02

Oberputze


Mineralische Edelputze



RÖFIX 750 Kellenwurf

Mineralischer, grobkörniger, vergüteter Kellenwurf (Kalk, Zement, Bimsstein) auf Unterputzen und speziell vorbehandelten WDVS. Bei WDVS und Farbputzen bzw. als zusätzlicher Witterungsschutz ist ein Egalisationsanstrich aufzubringen. MEP: tönbar im Pastellbereich > 75 % HBW. Achtung: bei getönter Ware Lieferzeit und Mindestbestellmenge 500 Kg beachten! Röfix 750 Kellenwurf grau ist auf WDVS NICHT geeignet!

	Art.-Nr.	EH/Pal.	kg/EH	Körnung/Farbe	Verbrauch	Preis/EH	Preis/kg
	2000148081	42	30	4–7 mm Kellenwurf grau	9–11 kg/m ²	22,50	0,75
	2000148083	42	30	7–10 mm Kellenwurf grau	9–11 kg/m ²	22,50	0,75
	2000148082	42	30	4–7 mm Kellenwurf Weiss	9–11 kg/m ²	24,60	0,82
	2000148084	42	30	7–10 mm Kellenwurf Weiss	9–11 kg/m ²	24,60	0,82



RÖFIX 760 Rieselwurf

Mineralischer, grobkörniger Rieselwurf (Zement, gebrochener Kalksand) auf Unterputze. Edelputzmörtel CR, CS IV, W0 gemäß EN 998-1.

	Art.-Nr.	EH/Pal.	kg/EH	Körnung/Farbe	Verbrauch	Preis/EH	Preis/kg
	2000148085	36	40	5–8 mm Kellenwurf grau	8–13,5 kg/m ²	26,00	0,65



RÖFIX 772 Kratzputz

Mineralischer, vergüteter Dickschicht-Oberputz (Weisszement, Weisskalk, Marmorsand) auf Putz- und WDVS-Fassaden. MEP: tönbar im Pastellbereich > 75 % HBW. Achtung: bei getönter Ware Lieferzeit und Mindestbestellmenge 500 Kg beachten!

	Art.-Nr.	EH/Pal.	kg/EH	Körnung/Farbe	Verbrauch	Preis/EH	Preis/kg
	2000154004	42	25	1,5 mm Kratzputz Weiss	ca. 14 kg/m ²	19,00	0,76
	2000148086	42	25	2 mm Kratzputz Weiss	ca. 16 kg/m ²	19,00	0,76
	2000148087	42	25	3 mm Kratzputz Weiss	ca. 18 kg/m ²	19,00	0,76
	2000148088	42	25	4 mm Kratzputz Weiss	ca. 20 kg/m ²	19,00	0,76

Mineralische Edelputz



RÖFIX 775 Schläämputz

Mineralischer, modellierbarer Schläämputz (Weisskalk, Weisszement, Marmorsand) auf Unterputze. MEP: tönbar im Pastellbereich > 75 % HBW. Achtung: bei getönter Ware Lieferzeit und Mindestbestellmenge 500 Kg beachten!

	Art.-Nr.	EH/Pal.	kg/EH	Körnung/Farbe	Verbrauch	Preis/EH	Preis/kg
	2000148152	42	25	2 mm Schläämputz Weiss	6–10 kg/m²	20,00	0,80
	2000148153	42	25	3 mm Schläämputz Weiss	6–10 kg/m²	20,00	0,80



RÖFIX 780 Faschenputz Silikon-Mineralputz

Mineralischer, weisser, stärker hydrophobierter Struktur-Oberputz (Weisskalk, Weisszement, Marmorsand, Silikonharz, Fungizid) zur Ausbildung von Faschen und Scheinungen bei Putz- und WDVS-Fassaden.

	Art.-Nr.	EH/Pal.	kg/EH	Körnung/Farbe	Verbrauch	Preis/EH	Preis/kg
	2000148173	42	25	1 mm V Weiss	1,8–2 kg/m²	34,00	1,36
	2000148165	42	25	1,5 mm V Weiss	2,2–2,5 kg/m²	34,00	1,36



RÖFIX 793 SalePepe Waschputz

Mineralischer, witterungsunabhängiger Struktur-Oberputz, Halbfertigprodukt. Sale Pepe ist mit 40 % geeignetem Zuschlag zu ergänzen (Kalk-Zement-Basis mit individueller Körnungszugabe). Auf WDVS und Kalk-Zement-gebundene Unterputze im Außenbereich. Applikation und nachträgliche Bearbeitbarkeit wie Kalkputze. Technisches Merkblatt beachten.

	Art.-Nr.	EH/Pal.	kg/EH	Körnung/Farbe	Preis/EH	Preis/kg
	2000154830	54	25	0,8 mm Rohweiss	30,50	1,22



RÖFIX DESIGNPUTZ Spezial-Oberputz auf NHL-Basis

Mineralischer, vergüteter, diffusionsoffener Design-Oberputz (NHL, Weisszement) auf WDVS und Unterputze. Für besondere Gestaltungstechniken wie z. B. Kammzüge, Besenstriche, Kellenstriche, Quetschtechniken, Modelliertechniken. Auf WDVS und bei der Anwendung im Außenbereich ist ein RÖFIX Fassaden-Anstrichsystem als zusätzlicher Witterungsschutz aufzubringen.

	Art.-Nr.	EH/Pal.	kg/EH	Körnung/Farbe	Verbrauch	Preis/EH	Preis/kg
	2000148496	42	25	ca. 1,2 mm sandbeige	ca. 1,4 kg/m²/mm	32,75	1,31

Oberputze

Glätten/Spachtel



RÖFIX 300 Innenfeinputz

Mineralischer Innen-Feinabrieb (Kalk) auf Unterputzen. (Art.Nr. 2000148042 ab Werk Villach, Art.Nr. 2000156038 ab Werk Partschins).

	Art.-Nr.	EH/Pal.	kg/EH	Körnung/Farbe	Verbrauch	Preis/EH	Preis/kg
	2000156038	54	25	0,8 mm Rohweiss	1,5–2 kg/m ² /mm	11,25	0,45
	2000148042	42	30	1 mm Rohweiss	2–2,2 kg/m ² /mm	12,60	0,42



RÖFIX 360 Weisskalk-Struktur-Deckputz

Mineralischer, weisser Struktur-Innenabrieb (Weisskalk, Marmorsand) auf Unterputzen.

	Art.-Nr.	EH/Pal.	kg/EH	Körnung/Farbe	Verbrauch	Preis/EH	Preis/kg
	2000148043	42	25	1 mm V Weiss	1,7–1,9 kg/m ²	17,50	0,70
	2000148129	42	25	1,5 mm V Weiss	2–2,3 kg/m ²	17,50	0,70
	2000148130	42	25	2 mm V Weiss	2,8–3,2 kg/m ²	17,50	0,70

Silikonharz-Oberputze



RÖFIX Silikonharzputz PREMIUM Struktur-Oberputz

Witterungsbeständiger, wasserabweisender Struktur-Oberputz (Silikonharz, vermindert das Risiko von Moos-, Algen- und Pilzbefall) für Fassaden auf WDVS und Unterputze. Komponente des SycoTec-Fassadenschutzsystems. SHP: weiß und farbig. Untergrund mit RÖFIX Putzgrund PREMIUM vorbehandeln.

	Art.-Nr.	EH/Pal.	kg/EH	Körnung/Farbe	Verbrauch	Preis/kg	Preis/EH
	2000148283	24	25	1,5 mm V Weiss	ca. 2,4 kg/m ²	4,35	108,75
	2000148281	24	25	2 mm V Weiss	ca. 3 kg/m ²	4,35	108,75
	2000148282	24	25	3 mm V Weiss	ca. 3,8 kg/m ²	4,35	108,75

Silikonharz-Oberputze

NEU



RÖFIX SiSi-Putz® Kreativ Struktur-Oberputz auf Silikonharzbasis

Witterungsbeständiger, wasserabweisender, diffusionsoffener Struktur-Oberputz (Silikonharz, Silikat) für Fassaden auf WDVS und Unterputze (2-lagiger Auftrag). Komponente des SycoTec- Fassadenschutzsystems. SiSi: weiß und farbig. Untergrund mit RÖFIX Putzgrund PREMIUM vorbehandeln.

	Art.-Nr.	EH/Pal.	kg/EH	Körnung/Farbe	Verbrauch	Preis/kg	Preis/EH
	2000296154	24	25	0,5 mm Weiss	ca. 1,7 kg/m ²	3,87	96,75
	2000296160	24	25	0,7 mm Weiss	ca. 1,7 kg/m ²	3,87	96,75



RÖFIX SiSi-Putz® VITAL Struktur-Oberputz auf Silikonharzbasis

Witterungsbeständiger, wasserabweisender, diffusionsoffener Struktur-Oberputz (Silikonharz, Silikat) für Fassaden auf WDVS und Unterputze. Komponente des SycoTec- Fassadenschutzsystems. SiSi: weiß und farbig. Untergrund mit RÖFIX Putzgrund PREMIUM vorbehandeln.

	Art.-Nr.	EH/Pal.	kg/EH	Körnung/Farbe	Verbrauch	Preis/kg	Preis/EH
	2000148090	24	25	1 mm V Weiss	ca. 2 kg/m ²	3,33	83,25
	2000148091	24	25	1,5 mm V Weiss	ca. 2,4 kg/m ²	3,33	83,25
	2000148094	24	25	2 mm V Weiss	ca. 3 kg/m ²	3,33	83,25
	2000148093	24	25	2 mm R Weiss	ca. 2,7 kg/m ²	3,33	83,25
	2000148097	24	25	3 mm V Weiss	ca. 3,8 kg/m ²	3,33	83,25
	2000148096	24	25	3 mm R Weiss	ca. 3,5 kg/m ²	3,33	83,25
	2000148190	24	25	6 mm Spritzputz Weiss	4,5–5 kg/m ²	3,33	83,25

Silikat-Oberputze



RÖFIX Silikatputz Struktur-Oberputz

Mineralischer, diffusionsoffener Struktur-Oberputz (Silikat) für Fassaden auf WDVS und Unterputzen. SP: weiß und farbig. Untergrund mit RÖFIX Putzgrund PREMIUM vorbehandeln.

	Art.-Nr.	EH/Pal.	kg/EH	Körnung/Farbe	Verbrauch	Preis/kg	Preis/EH
	2000148051	24	25	1 mm V Weiss	ca. 2 kg/m ²	3,05	76,25
	2000148053	24	25	1,5 mm V Weiss	ca. 2,4 kg/m ²	3,05	76,25
	2000148057	24	25	2 mm V Weiss	ca. 3 kg/m ²	3,05	76,25
	2000148059	24	25	3 mm V Weiss	ca. 3,8 kg/m ²	3,05	76,25

Oberputze

Kunstharz-Oberputze



RÖFIX Strukturputz INNEN Struktur-Oberputz

Dekorativer, abriebfester Struktur- Oberputz (organisch) für Innenräume auf Unterputze, Spachtelmassen und Gipskartonplatten. Kühl, jedoch frostfrei und gut verschlossen lagern. Das technische Merkblatt ist zu beachten.

	Art.-Nr.	EH/Pal.	kg/EH	Körnung/Farbe	Verbrauch	Preis/kg	Preis/EH
	2000148104	24	25	1 mm V Weiss	ca. 2 kg/m ²	2,59	64,75
	2000148108	24	25	1,5 mm V Weiss	ca. 2,4 kg/m ²	2,59	64,75
	2000148156	24	25	1,5 mm R Weiss	ca. 2,1 kg/m ²	2,59	64,75
	2000148112	24	25	2 mm V Weiss	ca. 3 kg/m ²	2,59	64,75
	2000148111	24	25	2 mm R Weiss	ca. 2,7 kg/m ²	2,59	64,75



RÖFIX Kunstharzputz Struktur-Oberputz

Widerstandsfähiger, elastischer Struktur-Oberputze (organisch) für Fassaden auf WDVS und Unterputzen. KHP: weiß und farbig. Untergrund mit RÖFIX Putzgrund PREMIUM vorbehandeln.

	Art.-Nr.	EH/Pal.	kg/EH	Körnung/Farbe	Verbrauch	Preis/kg	Preis/EH
	2000148103	24	25	1 mm V Weiss	ca. 2 kg/m ²	2,89	72,25
	2000148106	24	25	1,5 mm V Weiss	ca. 2,4 kg/m ²	2,89	72,25
	2000148110	24	25	2 mm V Weiss	ca. 3 kg/m ²	2,89	72,25
	2000148114	24	25	3 mm V Weiss	ca. 3,8 kg/m ²	2,89	72,25

Buntsteinputz



RÖFIX Buntsteinputz Sockel- und Zierputz

Widerstandsfähiger Sockel- und Zierputz (organisch, colorierter Quarzsand) mit "MultiColor-Effekt" für Außen- und Innenwände auf Unterputze und Spachtelungen. Farbpalette laut Farbtonfächer.

	Art.-Nr.	EH/Pal.	kg/EH	Körnung/Farbe	Verbrauch	Preis/kg	Preis/EH
	diverse	24	25	1,8 mm V farbig	5 kg/m ²	3,56	89,00

Sumpfkalkabrieb innen/außen



RÖFIX Calce Fina Sumpfkalk- Strukturputz Innen

Werksgemischter, gebrauchsfertiger Dünnschicht-Oberputz auf Sumpfkalkbasis mit verarbeitungsverbessernden Zusätzen. Diffusionsoffener Strukturputz für verputzte Innenwände und Decken, auf mineralischen Trockenbauplatten sowie auf mit RÖFIX Gikagrund vorbehandelten Gipskartonplatten. Kühl, jedoch frostfrei und gut verschlossen lagern. Das technische Merkblatt ist zu beachten.

	Art.-Nr.	Eimer/Pal.	kg/EH	Körnung/Farbe	Verbrauch	Preis/kg	Preis/EH
	2000148466	24	20	0,7 mm V Weiss	ca. 1,8 kg/m ²	2,59	51,80
	2000148465	24	20	1 mm V Weiss	ca. 2 kg/m ²	2,59	51,80
	2000148442	24	20	1,5 mm V Weiss	ca. 2,4 kg/m ²	2,59	51,80



RÖFIX Malta Fina Sumpfkalk-Feinabrieb

Mineralischer, pastöser, rohweißer Innen-Feinabrieb (Sumpfkalk) für Innenräume auf Unterputzen.

	Art.-Nr.	EH/Pal.	kg/EH	Körnung/Farbe	Verbrauch	Preis/EH	Preis/kg
	2000148177	48	25	0,6 mm F Rohweiss	3–4 kg/m ²	10,25	0,41

Oberputz-Effektbeschichtungen

NEU



RÖFIX mirror/lucid glass Effektbeschichtung

Hochwertige Glas-Effekt-Beschichtung zur Oberflächengestaltung an Fassaden und Innenräumen. Durch gezielte Lichtbrechung (Lichtabsorption und -reflexion) wird ein individueller Glanzeffekt erzeugt. Als hochwertige Beschichtung für das nachträgliche Überarbeiten von Oberputzen. Art. Nr. 2000156040 = Mirror glass, Art.Nr. 2000156039 = Lucid glass

	Art.-Nr.	EH/Pal.	kg/EH	Farbe	Verbr./Erg.	Preis/EH
	2000156040	24	15	Spiegel doppelseitig	ca. 0,2 kg/m ²	490,00
	2000156039	24	15	transparent	ca. 0,2 kg/m ²	390,00

Oberputze

Oberputz-Effektbeschichtungen



RÖFIX COLORGLOW Glitterzusatz bunt

Werkseitiger Glitterzusatz für RÖfix PP 403 MULTI Silikonharzlasur zur Oberflächengestaltung an Fassaden und Innenräumen und RÖFIX Buntsteinputz zur Oberflächengestaltung am Fassadensockel und Innenräumen.

	Art.-Nr.			Farbe	Preis je Eimer Buntsteinputz-WERKSBEIMISCHUNG	Preis/EH	
	2000152141			glitterglänzend		25,60	

Oberputz-Vergütungen



RÖFIX PP 403 MULTI Silikonharz - Lasur

RÖFIX PP 403 MULTI ist als Universalprodukt vielfältig anwendbar. Neben der Funktion einer klassischen Lasur kann RÖFIX PP 403 MULTI als Trägermaterial für Effektmaterial (RÖFIX COLORGLOW werkseitig eingemischt) und als Schutzbeschichtung von mineralischen und organischen Oberflächen verwendet werden. Bei Außenanwendung mit RÖFIX Filmkonservierung EXTRA ausstatten.

	Art.-Nr.	EH/Pal.	litr./EH	Farbe	Verbr./Erg.	Preis/litr.	Preis/EH
	2000151749	24	15	transparent	ca. 0,15 ltr./m²/A.	10,03	150,45
	2000151769	60	4	transparent	ca. 0,15 ltr./m²/A.	11,40	45,60



RÖFIX PP 405 HYDROPHOB Silikonharz Imprägnierung

Farblose, wasserabweisende Oberflächenimprägnierung (Silikon-Nanoemulsions-Basis). Starkes Hydrophobierungsmittel für mineralische Oberflächen.

	Art.-Nr.	EH/Pal.	litr./EH	Farbe	Verbr./Erg.	Preis/litr.	Preis/EH
	2000151109	60	10	transparent	ca. 0,2 ltr./m²/A.	5,82	58,20



RÖFIX Filmkonservierung EXTRA Algizide/Fungizide Ausrüstung

Zusätzliche Filmkonservierung für pastöse Deckbeschichtungen zur Erhöhung der Resistenz gegen Algen- und Pilzbefall.

	Art.-Nr.			Preis je kg Oberputz - WERKSBEIMISCHUNG	Preis/kg	
	2000152959				0,33	



RÖFIX Enduivit 3 Putzspritzgerät Typ 380 Wand

Putzspritzgerät mit Kompressor kombinierbar für das Aufspritzen von Kellenwurf, Wormserputz, Grundputz. Ein Kompressor mit 4,5 bar Dauerdruck wird zusätzlich benötigt. Lieferzeit auf Anfrage.

	Art.-Nr.		Satz/EH		Preis/EH	
	2000148495		1		894,00	





Sanier- und Renovierprodukte

Vorspritzmörtel	70
Spezialgrundierungen	70
Horizontalsperren und- injektagen	71
Abdichtungen	72
Sanierputze	72
Renopor	74
Historische Kalkmörtel	75
Historische Kalkputze	76
Historische Bindemittel	78
Renoputz-/Spachtel/RenoFamily	79
Kalkputze	80
Lehmputze	81
Renovieranstriche	82
Sanierzubehör	83

Sanier- und Renovierprodukte

Der Zahn der Zeit

Renovieren und Sanieren heißt Lebensqualität gewinnen. Durch langjährige Nutzung und Vernachlässigung präsentieren sich viele Gebäude ohne Behaglichkeit und Qualität. Dabei ist das Umfeld ein wichtiger Faktor unseres Wohlbefindens. Professionelles Renovieren und Sanieren hebt Wohn- und Arbeitsqualität, senkt den Energieverbrauch und verbessert das Raumklima.

Mit einem breitgespannten Programm an hochwertigen Systemen für Sanieren und Renovieren bietet RÖFIX die ideale Basis für ambitionierte Renoviervorhaben. Eine Vielzahl von baubiologisch ausgezeichneten Materialien und Ideen schaffen Freiraum für an- und aufregende Wohn- und Arbeitswelten. Ökologische Werkstoffe und Verfahren sorgen für sorgsamen Umgang mit der Umwelt.

Produkte im Fokus

RÖFIX 650 Sanierputz weiss

- Hoch dampfdiffusionsoffen
 - Wasserabweisend
- Hohe Schadsalzresistenz
- Gute maschinelle Verarbeitung
- Hohe Schichtdicken möglich
- Keine Endbeschichtung notwendig



RÖFIX Renostar® Universelle Renovier- und Haftspachtel

- Auftragsdicke 1–10 mm
- Hervorragende Verarbeitung
- Spannungsarme Erhärtung
 - Faserarmiert
- Sehr gute Haftung



RÖFIX Renoplus® Universeller Renovier- und Ausgleichsputz

- Auftragsdicke 3–30 mm
- Hervorragende Verarbeitung
- Spannungsarme Erhärtung
 - Faserarmiert
- Gute Haftung



RÖFIX Renofino® Universeller Renovier- und Haft-Feinputz

- Auftragsdicke 1–10 mm
- Hervorragende Verarbeitung
- Spannungsarme Erhärtung
- Strukturschöner Oberputz
 - Gute Haftung



RÖFIX Sanierputzsystem auf einen Blick

Einsatzbereich	RS1	RS2	RS3
Saniersysteme			
System-Bezeichnung	Einschichtiges Sanierputzsystem	Zweischichtiges Sanierputzsystem	Einschichtiges Sanierputzsystem
Anwendungsort			
Feuchtebelastung	Hoch	Hoch	Hoch
Salzbelastung	Gering	Hoch	Gering
Vorbehandlung	Altputz bis ca. 1 m über sichtbare Schadensgrenze abschlagen; Fugen ca. 2 cm tief auskratzen; Abgeschlagenes Altmaterial sofort von der Baustelle entfernen; Oberflächen trocken reinigen; Mauerwerk trocknen lassen; Fugen- und Steinausbrüche vorgängig mit geeignetem Material wie z.B. RÖFIX 648 Porengrundputz stopfen.		
Stopfen	RÖFIX 648 Porengrundputz	RÖFIX 648 Porengrundputz	RÖFIX 648 Porengrundputz
Vorbehandlung	RÖFIX Saniergrund		
Hinweise	Aufbürsten oder aufspritzen		
Standzeit	Keine Standzeit		
Vorspritzmörtel	RÖFIX 671 Sanier-Vorspritzmörtel		
Hinweise	Ca. 60 % deckend aufbringen		
Standzeit	Standzeit: mind. 7 Tage, vor zu rascher Austrocknung schützen		
Porengrundputz		RÖFIX 648 Porengrundputz	
Hinweise		Einlagig, mind. 20 mm	
Standzeit		Standzeit 1 Tag/mm Putzdicke	
Hinweise		Oberfläche aufräuen	
Sanierputz *	RÖFIX 640 Sanierputz R-W grau *		RÖFIX 650 Sanierputz weiss
Hinweise	Mind. 20 mm/max. 40 mm	Mind. 15 mm	Mind. 20 mm/max. 40 mm
Stehzeit	1 Tag/mm Putzdicke		
Sanierputz oberhalb der Schadzone (mind. 1 m über sichtbare Schadensgrenze)	RÖFIX 680 Sanierputz R-L Ein- oder mehrlagig, der Gesamtputzdicke angepasst		
Standzeit	1 Tag/mm Putzdicke		
Oberputze	RÖFIX 340 Sanieroberputz RÖFIX 341 Sanieroberputz weiss RÖFIX 345 Sanieroberputz ein oder mehrlagig, der Gesamtputzdicke angepasst		
Standzeit **	Mind. 7 Tage bei nachfolgendem Anstrich		
Anstriche ***	RÖFIX Silikat Außenfarbe		

* Auf RÖFIX Sanierputzen sind auch andere mineralische Oberputze möglich. Diese sollten aber alle folgenden Eigenschaften erfüllen:
DDWZ: ≤ 15 DF: $\leq 3,5 \text{ N/mm}^2$ w-Wert: $\leq 0,2 \text{ kg/m}^2 \times \sqrt{24\text{h}}$

** Bei feuchtem Mauerwerk empfiehlt es sich, die Farbe erst deutlich später aufzubringen.

*** Sanierputze sind hydrophob. Dadurch können alternativ reine, meist hydrophile Kalkputze oder Kalkfarben nach max. 3 Tagen Standzeit des Sanierputzes aufgebracht werden, nie aber auf trockenen Sanierputz.

Sanier- und Renovierprodukte

Vorspritzmörtel



RÖFIX Hydraulkalk-Injektionsmörtel

Zur Konsolidierung geschwächten Mauerwerks. Auf Basis natürlicher Hydraulkalk NHL 5 nach EN 459-1 und Kalkfeinsand. Zementfreier Mörtel zur Verfestigung von altem Mauerwerk. Speziell für die Denkmalpflege.

	Art.-Nr.	EH/Pal.	kg/EH	Körnung	Verbr./Erg.	Preis/EH	Preis/to
	2000150818	42	25	0-0,5 mm	ca. 1,4 kg/m ²	25,15	1.006,00



RÖFIX 671 Sanier-Vorspritzmörtel

Untergrundvorbehandlung von feuchtem und/oder salzhaltigem Mauerwerk. Wird netzförmig - ca.60 % deckend - aufgebracht. Schadsalzbeständig. Entspricht der WTA-Richtlinie Sanierputzsysteme, 2004.

	Art.-Nr.	EH/Pal.	kg/EH	Körnung	Verbr./Erg.	Preis/EH	Preis/to
	2000148703	36	40	0-3 mm	ca. 3,5 kg/m ²	16,96	424,00
	2000154695		1.000	0-3 mm	ca. 3,5 kg/m ²	424,00	424,00



RÖFIX 675 Hydraulkalk-Vorspritzmörtel

Untergrundvorbehandlung für Renovierputze. Auf Basis natürlicher Hydraulkalk nach EN 459-1 und Natursand. Auf saugenden, mineralischen Untergründen wie Ziegel-Mauerwerk im Altbau oder Neubau. Wird zu 100 % deckend aufgebracht. Zementfrei.

	Art.-Nr.	EH/Pal.	kg/EH	Körnung	Verbr./Erg.	Preis/EH	Preis/to
	2000148180	36	35	0-4 mm	ca. 4 kg/m ² /cm	19,53	558,00

Spezialgrundierungen



RÖFIX Antisalz

Salzblocker. Bei Sulfat- und Chloridbelastungen. Voranstrich für Mauerwerksanierungen. Zur Vorbehandlung von Mauerwerken mit starker Sulfat- und Chlorid-Belastung.

	Art.-Nr.	EH/Pal.	kg/EH	Farbe	Verbr./Erg.	Preis/kg	Preis/EH
	2000148808	60	12	hellgrün	0,6-1 kg/m ²	17,35	208,20

Spezialgrundierungen



RÖFIX Saniergrund

Zur Verfestigung von Altuntergründen und Reduktion der Salzeinwanderung in die RÖFIX Sanierputzsysteme. Auf Kaliwasserglasbasis. Verfestigung und Verbesserung der Wasserabweisung von (Alt-)Putzen.

	Art.-Nr.	EH/Pal.	kg/EH	Farbe		Verbr./Erg.	Preis/kg	Preis/EH
	2000148692	60	10	transparent		ca. 0,5 kg/m ²	9,25	92,50



RÖFIX Algenkiller

Gegen Algen, Flechten, Schimmelpilze. Gebrauchsfertige, streichfähige Biozid-Lösung zur Sanierung von algen-, flechten- und pilzbefallenen Fassaden und anderen Oberflächen. Giftklassfrei, Lösemittelfrei. Geprüft und zugelassen nach EU-Biozid-Richtlinie 98/8/EG.

	Art.-Nr.	EH/Pal.	kg/EH	Farbe		Verbr./Erg.	Preis/EH	Preis/kg
	2000148048	60	10	transparent		0,1–0,2 kg/m ²	65,40	6,54




RÖFIX Tonerdelösung

Zur Verbesserung der Putzhaftung von neuen Kalkputzen auf altem Kalkputzuntergrund. Verbesserung der Offenporigkeit alter Kalkputze durch Ausweitung der Poren. Mineralisch, umweltfreundlich, geruchsneutral.

	Art.-Nr.	EH/Pal.	litr./EH	Farbe		Verbr./Erg.	Preis/litr.	Preis/EH
	2000148699	60	10	schwach Gelblich		ca. 0,25 ltr./m ²	4,09	40,90

Horizontalsperrern und- injektagen



RÖFIX Cavastop Kapillarwassersperre

Nachträgliche, drucklose Horizontalabdichtung zur Mauerwerks-Austrocknung und gegen aufsteigende Feuchtigkeit und Salzausblühungen. Dauerelastische, hydrophobierende, organische Harzlösung auf Kunstharz-Kautschuk-Basis mit hoher Eindringtiefe und verzögerter Reaktionszeit. Bis zu einem Durchfeuchtungsgrad von ca. 85 % einsetzbar. Entspricht der WTA-Richtlinie Sanierputzsysteme 2004.

	Art.-Nr.	EH/Ktn.	litr./EH			Preis/EH	Preis/Ktn.
	2000148809	40	0,45			48,00	1.920,00

Sanier- und Renovierprodukte

Abdichtungen



RÖFIX 635 Trass-Zement-Sperrputz

Mineralische Abdichtung unter Terrain auf Trass-Zementbasis. Sperrputz unter Terrain zur Vertikalabdichtung gegen nicht drückendes und drückendes Wasser bis 1,5 bar. Als flankierende Massnahme für innen- oder außenseitige Mauerwerkssanierungen sowie in der Denkmalpflege.

	Art.-Nr.	EH/Pal.	kg/EH	Körnung	Verbrauch	Preis/EH	Preis/kg
	2000152960	36	40	0-1,4 mm	ca. 18,8 kg/m ² /cm	30,80	0,77



RÖFIX 636 Dichtungsschlämme

Mineralische, starre Flächenabdichtung auf Zementbasis. Abdichtung gegen Bodenfeuchtigkeit und nicht drückendes Oberflächen- und Sickerwasser, vor allem im Altbau und bei Sanierungsarbeiten.

	Art.-Nr.	EH/Pal.	kg/EH	Körnung	Verbrauch	Preis/EH	Preis/kg
	2000152961	42	25	0-1 mm	ca. 5 kg/m ²	30,50	1,22

Sanierputze



RÖFIX 640 Sanierputz R-W

Sanierputz bei Feuchte- und salzbelastetem Mauerwerk (z.B. bei Nitrat-, Chlorid-, Sulfat-Belastung). Durch Feinkorn vielseitig strukturierbar. Entspricht der WTA-Richtlinie Sanierputzsysteme 2004, Sanierputzmörtel R-W gem. ÖNORM B3345; Sanierputzmörtel R gem. EN 998-1.

	Art.-Nr.	EH/Pal.	kg/EH	Körnung	Verbr./Erg.	Preis/EH	Preis/to
	2000148061	42	30	0-1,5 mm	ca. 12,2 kg/m ² /cm	23,34	778,00
	2000148060		1.000	0-1,5 mm	ca. 82 m ² /cm/to	764,00	764,00



RÖFIX 648 Porengrundputz

Ausgleichsputz und/oder Pufferputz zur Salzeinlagerung (z.B. bei Nitrat-, Chlorid- und Sulfatbelastung). Gemäss ÖNORM B3345. Entspricht der WTA-Richtlinie Sanierputzsysteme 2004.

	Art.-Nr.	EH/Pal.	kg/EH	Körnung	Verbr./Erg.	Preis/EH	Preis/to
	2000149280	42	25	0-1,5 mm	ca. 10 kg/m ² /cm	19,25	770,00

Sanierputze



RÖFIX 650 Sanierputz weiss

Sanierputz bei Feuchte- und salzbelastetem Mauerwerk (z.B. bei Nitrat-, Chlorid-, Sulfat-Salzbelastung). Durch weißes Feinkorn vielseitig strukturierbar. Entspricht der WTA-Richtlinie Sanierputzsysteme 2004. Sanierputzmörtel R-W gem. ÖNORM B3345 / Sanierputzmörtel R gem. EN 998-1.

	Art.-Nr.	EH/Pal.	kg/EH	Körnung	Verbr./Erg.	Preis/EH	Preis/to
	2000149255	42	30	0-1,5 mm	ca. 12,2 kg/m ² /cm	30,24	1.008,00



RÖFIX 680 Sanierputz R-L

Sanierputz oberhalb des Sockelbereiches bei gering durchfeuchtetem und salzhaltigem Mauerwerk (z.B. bei Nitrat-, Chlorid- und Sulfatbelastung). Entspricht der WTA-Richtlinie Sanierputzsysteme 2004. Sanierputzmörtel R-L gem. ÖNORM B3345.

	Art.-Nr.	EH/Pal.	litr./EH	Körnung	Verbr./Erg.	Preis/EH	
	2000148704	45	50	0-1,5 mm	ca. 4,9 m ² /cm/EH	18,13	



RÖFIX 340 Sanierdeckputz

Oberputz für Sanierputze. Auf Basis Portlandzement und rundkörnigem Natursand. Abgestimmt auf die Saniersysteme RÖFIX RS1 und RÖFIX RS2 - ausreichende Haftung, Diffusionsoffenheit sowie Wasserabweisung.

	Art.-Nr.	EH/Pal.	kg/EH	Körnung	Verbr./Erg.	Preis/EH	Preis/kg
	2000150239	42	25	0-0,8 mm	ca. 1,7 kg/m ²	23,50	0,94



RÖFIX 341 Sanierdeckputz weiss

Oberputz für Sanierputze. Auf Basis Portlandzement und weissem Marmorsand. Abgestimmt auf die Saniersysteme RÖFIX RS1 und RÖFIX RS2 - ausreichende Haftung, Diffusionsoffenheit sowie Wasserabweisung.

	Art.-Nr.	EH/Pal.	kg/EH	Körnung	Verbr./Erg.	Preis/EH	Preis/kg
	2000149231	42	25	0-1 mm	ca. 2,1 kg/m ²	29,25	1,17

Sanier- und Renovierprodukte

Renopor



RÖFIX Renopor® Grundierung

Voranstrich und Aufbrennsperre für RÖFIX Renopor-Platten. Vor Verarbeitung und Tapetenauftrag. Fakultativer Systembestandteil im RÖFIX Renopor-System zur Anwendungserleichterung.

	Art.-Nr.	EH/Pal.	kg/EH		Verbr./Erg.	Preis/EH	Preis/kg
	2000153104	60	10		ca. 0,3 kg/m ²	45,00	4,50



RÖFIX Renopor® Spezial-Klebespachtel

Mineralische, dampfdiffusionsoffene Klebe- und Spachtelmasse sowie Modellierputz für das RÖFIX Renopor-System. Gleichzeitig Spachtelmasse - in Verbindung mit RÖFIX P50 Armierungsgewebe - und feiner, filzbarer Modellierputz. Körnung: 1 mm.

	Art.-Nr.	EH/Pal.	kg/EH	Körnung	Verbr./Erg.	Preis/EH	Preis/kg
	2000153103	42	25	0-1 mm	ca. 1,5 kg/m ² /mm	45,00	1,80



RÖFIX Renopor® I Innendämmplatte 060

Dampfdiffusionsoffene, kapillaraktive Innendämmplatte 060 für RÖFIX Renopor-System. Nicht brennbar, mineralisch, ökologisch, hoch diffusionsoffen. Abgabe nur in vollen Verpackungseinheiten. Zertifiziertes RÖFIX-Produkt mit dem IBR-Prüfsiegel.

	Art.-Nr.	m ² /EH	Stk./EH	Dicke	Plattenformat	Preis/m ²	Preis/EH
	2000153099	3	6	25 mm	1.000x500 mm	51,70	155,10
	2000153100	2,5	5	30 mm	1.000x500 mm	59,00	147,50
	2000153101	1,5	3	50 mm	1.000x500 mm	92,00	138,00



RÖFIX Renopor® S Salzsäureplatte

Dampfdiffusionsoffene, kapillaraktive Salzsäureplatte 060 für RÖFIX Renopor-System. Nicht brennbar, salzsäurehaltig, mineralisch, ökologisch, hoch diffusionsoffen. Abgabe nur in vollen Verpackungseinheiten. Zertifiziertes RÖFIX-Produkt mit dem IBR-Prüfsiegel.

	Art.-Nr.	m ² /EH	Stk./EH	Dicke	Plattenformat	Preis/m ²	Preis/EH
	2000153102	3	6	25 mm	1.000x500 mm	93,00	279,00


Renopor



RÖFIX Renopor® Fensterlaibung

Zur Innendämmung der Fensterlaibung bei RÖFIX Renopor-System oder jeglichen Innendämm-Massnahmen. Dampfdiffusionsoffene, kapillaraktive Innendämmplatte 060. Nicht brennbar, mineralisch, ökologisch, hoch diffusionsoffen. Abgabe nur in vollen Verpackungseinheiten. Zertifiziertes RÖFIX-Produkt mit dem IBR-Prüfsiegel.

	Art.-Nr.		Stk./EH	Dicke	Plattenformat	Preis/Stk.	Preis/EH
	2000153117		20	10 mm	250x500 mm	7,38	147,60
	2000153097		10	20 mm	250x500 mm	10,25	102,50



RÖFIX Renopor® Anpasskeil

Zur Dämmung von Wärmebrücken an Decken etc. Stufenlos 5 bis 50 mm. Dampfdiffusionsoffene, kapillaraktive Innendämmplatte 060. Nicht brennbar, mineralisch, ökologisch, hoch diffusionsoffen. Abgabe nur in vollen Verpackungseinheiten. Zertifiziertes RÖFIX-Produkt mit dem IBR-Prüfsiegel.

	Art.-Nr.		Stk./EH	Dicke	Plattenformat	Preis/Stk.	Preis/EH
	2000153098		12	50 mm	1.000x500 mm	28,05	336,60

Historische Kalkmörtel



RÖFIX 952 Hydraulkalk-Mörtel farbig

Mauermörtel auf Basis natürlichem Hydraulkalk NHL5 nach EN 459-1. Für Mauer- und Putzarbeiten von sichtigem Natursteinmauerwerk. In natürlichem, hellem, gelblichem Farbton. Mörtelgruppe M5 nach EN 998-2.

	Art.-Nr.	EH/Pal.	kg/EH	Körnung	Verbr./Erg.	Preis/EH	Preis/to
	2000148253	42	30	0-2 mm	ca. 18 ltr./EH	10,50	350,00



RÖFIX 665 Stopfmörtel

Stopfmörtel zur Ausbesserung von Schlitzen oder Mauerausbrüchen. Zur Mauerwerksstabilisierung bei Vollziegel-, Misch- und Natursteinmauerwerk. Auf Basis natürlichem Hydraulkalk nach EN 459-1. Speziell für die Denkmalpflege.

	Art.-Nr.	EH/Pal.	kg/EH	Körnung	Verbr./Erg.	Preis/EH	Preis/to
	2000149232	36	40	0-6 mm	ca. 18 kg/m²/cm	26,98	674,50

Sanier- und Renovierprodukte

Historische Kalkmörtel



RÖFIX 993 Hydraulkalk Fugenmörtel

Restaurierungsmörtel für alte Steinfugen auf Basis natürlichem Hydraulkalk nach EN 459-1. Zur händischen und maschinellen Fugensanierung von altem Natur- oder Spaltstein-Mauerwerk.

	Art.-Nr.	EH/Pal.	kg/EH	Körnung	Verbr./Erg.	Preis/EH	Preis/to
	2000150746	36	40	0–4 mm	ca. 26 ltr./EH	16,16	404,00



RÖFIX Belit Gussmörtel

Ersatzmörtel für historische Romancementflächen. Auf Basis NHL15, Natursand, abbindeverzögert. Gussmörtel, Versetzmörtel, Steinersatzmasse in der Denkmalpflege. Gussmasse für zum Bsp. Silikonformen oder zweiteilige Formen.

	Art.-Nr.	EH/Pal.	kg/EH	Körnung	Verbr./Erg.	Preis/EH	Preis/to
	2000148228	42	30	0–4 mm	ca. 18,45 ltr./EH	104,40	3.480,00



RÖFIX Belit Feinschlämme

Ersatzmörtel für historische Romancementflächen. Auf Basis NHL15, Natursand, abbindeverzögert. Als Feinschlämme, Steinersatzmasse und Gussmasse in der Denkmalpflege. Feinzugmasse für Fassadenprofile.

	Art.-Nr.	EH/Pal.	kg/EH	Körnung	Verbr./Erg.	Preis/EH	Preis/to
	2000148236	42	20	0–0,4 mm	ca. 13,6 ltr./EH	83,50	4.175,00

Historische Kalkputze



RÖFIX Hydraulkalk-Sockelputz

NHL-Restaurations-Sockelputz. Unter denkmalpflegerischen Aspekten im Gebäudesockel einsetzbar. Auf Basis natürlichem Hydraulkalk nach EN 459-1 und Natursand. Speziell für die Renovierung von Altbauten sowie für die Denkmalpflege.

	Art.-Nr.	EH/Pal.	kg/EH	Körnung	Verbr./Erg.	Preis/EH	Preis/to
	2000148463	36	35	0–8 mm	ca. 15 kg/m²/cm	29,19	834,00
	2000150804	36	35	0–4 mm	ca. 14,5 kg/m²/cm	29,19	834,00

Historische Kalkputze



RÖFIX 695 Hydraulkalk-Renovierputz

Mineralischer, natürlicher Hydraulkalk-Unterputz. Auch als Vorspritz oder Oberputz anwendbar. Handputz. Auf Basis natürlicher Hydraulkalk nach EN 459-1 und Natursand. Speziell für die Renovierung von Altbauten sowie für die Denkmalpflege.

	Art.-Nr.	EH/Pal.	kg/EH	Körnung	Verbr./Erg.	Preis/EH	Preis/to
	2000148068	36	40	0–4 mm	ca. 15 kg/m ² /cm	22,48	562,00
	2000565918	36	40	0–8 mm	ca. 15 kg/m ² /cm	22,48	562,00
	2000148067		1.000	0–4 mm	ca. 66 m ² /cm/to	554,00	554,00



RÖFIX 696 Hydraulkalk-Maschinenputz

Mineralischer, natürlicher Hydraulkalk-Unterputz mit Zusätzen zur maschinellen Verarbeitung. Auch als Vorspritz oder Oberputz anwendbar. Auf Basis natürlicher Hydraulkalk nach EN 459-1 und Natursand. Speziell für die Renovierung von Altbauten sowie für die Denkmalpflege.

	Art.-Nr.	EH/Pal.	kg/EH	Körnung	Verbr./Erg.	Preis/EH	Preis/to
	2000148158	36	40	0–4 mm	ca. 14,5 kg/m ² /cm	24,60	615,00
	2000148157		1.000	0–4 mm	ca. 65 m ² /cm/to	609,00	609,00



RÖFIX 697 Baukasten Kalk-Renovier-Putzformischung

Mineralischer, natürlicher Hydraulkalk-Unterputz. Unter Zugabe von Sumpfkalk als historisch nachempfunder Handputz zu verarbeiten. Auch als Vorspritz oder Oberputz anwendbar. Auf Basis natürlichem Hydraulkalk nach EN 459-1 und Natursand.

	Art.-Nr.	EH/Pal.	kg/EH	Körnung	Verbr./Erg.	Preis/EH	Preis/to
	2000149288	36	40	0–4 mm	ca. 15 kg/m ² /cm	22,48	562,00

Sanier- und Renovierprodukte

Historische Bindemittel



RÖFIX Sumpfkalk

Sumpfkalk zur Herstellung hochwertiger Kalkanstriche, Sumpfkalkputze und -Mörtel. Hochwertiger gasgebrannter, abgelagerter Stückkalk CL 90-S nach EN 459-1. Mind. 3 Monate gelagert. Speziell für die Denkmalpflege.

	Art.-Nr.	EH/Pal.	kg/EH		Verbr./Erg.	Preis/EH	
	2000153017	50	11		je nach Putz-/Mörtelmischung	13,70	
	2000152977	25	33		je nach Putz-/Mörtelmischung	21,40	
	2000153026	4	250		je nach Putz-/Mörtelmischung	452,00	



RÖFIX NHL2 Natürlicher Hydraulkalk

Zementfreies Bindemittel für Putze und Mörtel, speziell empfohlen für die Denkmalpflege. Natürlich vorkommender und mild gebrannter hydraulischer Kalk nach EN 459-1. Für die Herstellung besonders diffusionsoffener, spannungsarmer Kalkputze.

	Art.-Nr.	EH/Pal.	kg/EH		Verbr./Erg.	Preis/EH	Preis/to
	2000148189	40	25		je nach Putz-/Mörtelmischung	19,20	768,00



RÖFIX NHL5 Natürlicher Hydraulkalk

Zementfreies Bindemittel für Putze und Mörtel, speziell empfohlen für die Denkmalpflege. Natürlich vorkommender und mild gebrannter hydraulischer Kalk nach EN 459-1. Für die Herstellung besonders diffusionsoffener, spannungsarmer Kalkputze oder Mauermörtel.

	Art.-Nr.	EH/Pal.	kg/EH		Verbr./Erg.	Preis/EH	Preis/to
	2000154697	40	25		je nach Putz-/Mörtelmischung	25,00	1.000,00



RÖFIX Trass

Reines Trassmehl aus bayerischem Suevit-Trass. Speziell für die Denkmalpflege. Zementfreier, latent hydraulischer Zuschlagstoff für Putze und Mörtel, speziell empfohlen für die Denkmalpflege. Zusatzstoff für Beton und Mörtel zur Verminderung von Ausblühungen und zur Verarbeitungsverbesserung.

	Art.-Nr.	EH/Pal.	kg/EH		Verbr./Erg.	Preis/EH	Preis/to
	2000154777	40	25		je nach Putz-/Mörtelmischung	15,75	630,00

**RÖFIX 350 Kalkglätte**

Reine weiße Kalkglätte zur Herstellung glatter Oberflächen im Neubau und in historischen Gebäuden. Auf Basis Luftkalk und Marmormehl. Zementfrei, frei von organischen sowie synthetischen Zusätzen. Ökologisch und baubiologisch besonders empfehlenswert.

	Art.-Nr.	EH/Pal.	kg/EH	Körnung	Verbr./Erg.	Preis/EH	Preis/kg
	2000148159	54	15	0–0,2 mm	ca. 1,5 kg/m ² /mm	10,35	0,69

**RÖFIX 380 Hydraulkalk-Feinabrieb**

Mineralischer, natürlicher Hydraulkalk-Feinabrieb. Auf Basis natürlichem Hydraulkalk nach EN 459-1 und Naturfeinsand. Zementfrei. Speziell für die Renovierung von Altbauten sowie für die Denkmalpflege. Analog historischem Kalkfeinputz generell zweilagig aufzubringen.

	Art.-Nr.	EH/Pal.	kg/EH	Körnung	Verbr./Erg.	Preis/EH	Preis/to
	2000148184	42	30	0–0,5 mm	ca. 1,75 kg/m ² /mm	22,05	735,00
	2000148163	42	30	0–0,8 mm	ca. 1,75 kg/m ² /mm	22,05	735,00

**RÖFIX 765 Hydraulkalk-Rieselwurf**

Mineralischer, natürlicher Hydraulkalk-Rieselwurf. Auf Basis natürlichem Hydraulkalk nach EN 459-1 und grobem Natursand. Zementfrei. Speziell für die Renovierung von Altbauten sowie für die Denkmalpflege.

	Art.-Nr.	EH/Pal.	kg/EH	Körnung	Verbr./Erg.	Preis/EH	Preis/to
	2000150800	36	40	0–6 mm	7–15 kg/m ²	41,36	1.034,00

**RÖFIX Renofinish® Universelle Renovier- und Haftglätte**

Mineralische Renovier- und Haftglätte mit universellen Einsatzbereichen. 1 bis 2 mm Auftragsdicke. Ausgleichs-Glätte auf mineralische Untergründe wie Kalk-Zement-, Gips-Kalk-Putze, tragfähigen Altputzen oder Betonflächen. Flächenspachtel auf Trockenbauplatten. Mineralische Objekt-Flächenspachtel.

	Art.-Nr.	EH/Pal.	kg/EH	Körnung	Verbr./Erg.	Preis/EH	Preis/kg
	2000148381	42	25	0–0,1 mm	ca. 1 kg/m ² /mm	36,50	1,46

Sanier- und Renovierprodukte

Renoputz-/Spachtel/RenoFamily



RÖFIX Renoplus® Universeller Renovier- und Ausgleichsputz

Mineralischer Renovier- und Ausgleichsputz mit universellen Einsatzbereichen. 3 bis 30 mm Auftragsdicke einlagig möglich. Armierungsspachtel bei Fassadenputz-Sanierungen in Verbindung mit RÖFIX P50 Armierungsgewebe. Ausgleichsputz zur Überarbeitung von bauüblichen, tragfähigen, mineralischen Untergründen.

	Art.-Nr.	EH/Pal.	kg/EH	Körnung	Verbr./Erg.	Preis/EH	Preis/kg
	2000148206	42	25	0–1 mm	ca. 1,45 kg/m ² /mm	25,00	1,00



RÖFIX Renostar® Universelle Renovier- und Haftspachtel

Mineralische Renovier- und Haftspachtel mit universellen Einsatzbereichen. 1 bis 10 mm Auftragsdicke einlagig möglich. Armierungsspachtel bei WDVS-Sanierungen oder Fassadenputz-Armierung in Verbindung mit RÖFIX P50 Armierungsgewebe.

	Art.-Nr.	EH/Pal.	kg/EH	Körnung	Verbr./Erg.	Preis/EH	Preis/kg
	2000148044	42	25	0–0,5 mm	ca. 1,5 kg/m ² /mm	36,50	1,46



RÖFIX Renofino® Universeller Renovier- und Haft-Feinputz

Mineralischer Renovier- und Haft-Feinabrieb mit universellen Einsatzbereichen. 1 bis 10 mm Auftragsdicke. Armierungsspachtel und Feinabrieb auf mineralische Untergründe wie Kalk-Zement-, Gips-Kalk-Putze, tragfähigen Altputzen oder Betonflächen.

	Art.-Nr.	EH/Pal.	kg/EH	Körnung	Verbr./Erg.	Preis/EH	Preis/kg
	2000148464	54	25	0–0,8 mm	ca. 1,7 kg/m ² /mm	19,50	0,78

Kalkputze



RÖFIX CalceClima® Thermo Kalk-Wärmedämmputz

Ökologischer, wohnbaubiologischer, Raumklima-regulierender Kalk-Dämmputz für moderne Wandbaustoffe. Händisch oder maschinell verarbeitbar. Wärmeleitzahl λ: ca. 0,074 W/mK. Zertifiziertes RÖFIX-Produkt mit dem "natureplus"-Label.

	Art.-Nr.	EH/Pal.	ltr./EH	Körnung	Verbr./Erg.	Preis/EH	
	2000148247	42	30	0–1,4 mm	ca. 13 ltr./m ² /cm	18,24	

Kalkputze



RÖFIX CalceClima® Vorspritzmörtel Kalk-Vorspritzmörtel

Ökologischer, wohnbaubiologischer Kalk-Vorspritzmörtel. Auf allen mineralischen, saugenden Untergründen. Wird zu 100 % deckend aufgebracht. Zertifiziertes RÖFIX-Produkt mit dem "natureplus"-Label.

	Art.-Nr.	EH/Pal.	kg/EH	Körnung	Verbr./Erg.	Preis/EH	Preis/to
	2000151332	42	25	0–3 mm	5–7 kg/m²	13,60	544,00



RÖFIX CalceClima® Ambiente Kalk-Innenputz

Ökologischer, wohnbaubiologischer, Raumklimaregulierender Innenkalkputz für alte oder moderne Wandbaustoffe. Zementfrei. Zertifiziertes RÖFIX-Produkt mit dem "natureplus"-Label.

	Art.-Nr.	EH/Pal.	kg/EH	Körnung	Verbr./Erg.	Preis/EH	Preis/to
	2000151333	42	25	0–1,4 mm	ca. 13,5 kg/m²/cm	10,15	406,00
	2000148238		1.000	0–1,4 mm	ca. 75 m²/cm/to	392,00	392,00



RÖFIX CalceClima® Fino Kalk-Feinabrieb

Ökologischer, wohnbaubiologischer, Raumklimaregulierender Kalkfeinabrieb. Zementfrei. Idealer Untergrund für die Beschichtung mit Kalk- oder Silikatfarben. Zertifiziertes RÖFIX-Produkt mit dem "natureplus"-Label.

	Art.-Nr.	EH/Pal.	kg/EH	Körnung	Verbr./Erg.	Preis/EH	Preis/to
	2000151334	42	25	0–0,8 mm	ca. 1,75 kg/m²/mm	20,90	836,00

Lehmputze



RÖFIX Geolehm® Lehm Grund- und Oberputz

Ökologischer, wohnbaubiologischer, Raumklimaregulierender Lehm-Innenputz. Sowohl als Unterputz wie auch als Oberputz einsetzbar. Auf mineralischen, saugenden Untergründen. Auf Basis Lehm, Kalkfeinsand und Hanffaser. Maschinengängig, Körnung 0–0,8 mm.

	Art.-Nr.	EH/Pal.	kg/EH	Körnung	Verbr./Erg.	Preis/EH	Preis/to
	2000148194	42	30	0–0,8 mm	ca. 14 kg/m²/cm	15,90	530,00
	2000153039		1.000	0–0,8 mm	ca. 70 m²/cm/to	530,00	530,00

Sanier- und Renovierprodukte

Renovieranstriche



RÖFIX Sanier-Kalkfarbe

Kalkanstrich für innen und außen auf Basis 3-jährig gelagertem Sumpfkalk. Zur Verfestigung und Anstrichvorbereitung von Altuntergründen. Lieferung in weiß oder eingefärbt laut RÖFIX Kalkfarben-Musterkoffer. Abtönen durch handelsübliche, kalkechte Pigmente bauseits möglich.

	Art.-Nr.	EH/Pal.	kg/EH	Farbe	Verbr./Erg.	Preis/kg	Preis/EH
	2000149296	24	15	Weiss	0,15–0,22 kg/m²/A	4,58	68,70
	2000149297	24	15	farbig	0,15–0,22 kg/m²/A	6,28	94,20



RÖFIX Sumpfkalk (Malerkalk)

Zur Herstellung hochwertiger Kalkanstriche. Speziell für die Denkmalpflege. Mind. 3 Jahre (2000153019) bzw. 6 Jahre (2000152978) gelagert. Lieferung in weiß. Abtönen durch handelsübliche, kalkechte Pigmente bauseits möglich.

	Art.-Nr.	EH/Pal.	kg/EH	Farbe	Verbr./Erg.	Preis/kg	Preis/EH
	2000152978	24	20	Weiss	0,15–0,22 kg/m²/A	4,49	89,80
	2000153019	24	20	Weiss	0,15–0,22 kg/m²/A	2,44	48,80



RÖFIX PP 201 SILICA LF Silikat Tiefgrund und Verdünnung

Wasserglashaltige Verdünnung für Silikatfarben, egalisierende Grundierung und Verfestigung mineralischer Untergründe für nachfolgende Silikatanstriche oder Silikatputze. Verdünnung für Silikatfarben.

	Art.-Nr.	EH/Pal.	litr./EH	Farbe	Verbr./Erg.	Preis/litr.	Preis/EH
	2000148696	60	10	transparent	ca. 0,2 ltr./m²	4,44	44,40



RÖFIX PE 225 RENO 1K Silikatfarbe für Innen und Außen

Einkomponentige, ökologisch empfehlenswerte Silikatfarbe für Innen und Außen (Kaliwasserglas). Dichte ca. 1,6 kg/ltr. SF: weiß und farbig.

	Art.-Nr.	EH/Pal.	litr./EH	Farbe	Verbr./Erg.	Preis/litr.	Preis/EH
	2000151526	24	15	Weiss	ca. 0,15 ltr./m²/A.	7,88	118,20

Renovieranstriche




RÖFIX SESCO Öko-Kalkfarbe

Hochdeckend. Für die Secco- Technik. Innen und Außen. In weiß und ausgewählten, kräftigen Farbtönen (Bei Art. 2000151693 Lieferzeit berücksichtigen). 100 % reines ÖKO-Produkt. Dichte ca. 1,3 kg/ltr. KF: weiß und farbig oder nach eigenem Musterkoffer.

	Art.-Nr.	EH/Pal.	kg/EH	Farbe	Verbr./Erg.	Preis/kg	Preis/EH
	2000151692	24	20	Weiss	ca. 0,3 kg/m²/A	11,05	221,00
	2000151693	24	20	farbig	ca. 0,3 kg/m²/A	14,95	299,00
	2000151691	10	0,6	Hydraulefaktor	1 Stk./EH	17,80	10,68
	2000154698		3	Quarzsand		5,12	15,36
	2000151120		1	Mustereimer	ca. 0,3 kg/m²/A	38,50	38,50

Sanierzubehör



RÖFIX Rissband

Hochwertiges, selbstklebendes Riss-Überbrückungsband auf Butylkautschuk-Basis mit Vliesbeschichtung. Zur Rissverminderung im Fassadenrenoviersystem sowie beim Überarbeiten von Rissen oder Bauteilanschlüssen. Breite 10 cm, Dicke 1,5 mm.

	Art.-Nr.	Stk./Ktn.	m/Rol.	Abmessung	Preis/lfm.	Preis/EH
	2000148154	3	15	10 cm	7,08	106,20



RÖFIX Schilfrägermatte ökologischer Putzträger

Ökologischer Putzträger zur Vorbereitung des Untergrundes für nachfolgende Putz-Applikationen. Halbdichtes Rohrgewebe mit ca. 80 Schilfstengel pro lfm. 5,60 m Länge - 1,8 m Höhe - Schichtdicke ca. 1 cm.

	Art.-Nr.	Stk./EH	m²/EH	Abmessung	Preis/m²	Preis/EH
	2000149233	1	10,08	560x180 cm	5,75	57,96



RÖFIX Jutegewebe Ökologisches Lehmputz-Armierungsgewebe

Ökologisches Jutespezialgewebe für rissgefährdete Zonen im Lehmputzbereich, z. B. bei Wandflächenheizungen o. ä.. 50 m Länge. Auch für Fassadenschutz einsetzbar. Einsetzbar durch mittige Einlage in RÖFIX Geolehm.

	Art.-Nr.	Stk./EH	m²/EH	Abmessung	Preis/m²	Preis/EH
	2000149234	1	50	50x100 cm	4,05	202,50





Wärmedämm- Systeme

Mineralische Klebe-/Armierungsmörtel	90
Organische Klebe-/Armierungs-/Abdichtungsmassen (pastös)	92
Abdichtungen/Schutzbeschichtungen Pulver	94
Abdichtungen/Schutzbeschichtungen Pastös	94
EPS-Dämmplatten	94
EPS-P Sockeldämmplatten	96
Mineralwolle-Dämmplatten (liegende Faser)	96
Mineralwolle-Lamellen-Dämmplatten (stehende Faser)	97
Mineralschaum-Dämmplatten	98
Aerogel-Dämmplatten	98
Teleskopdübel (ISOFUX)	99
Schraubdübel (Tellerdübel)	101
Schlagdübel (Tellerdübel)	103
Dübelteller	103
Holzbefestiger (Tellerdübel)	104
Armierungsgewebe fein	105
Schürzenelemente	105
Montagequader	106
Montagezylinder	106
Montagehilfen (nachträglich)	106
Eckprofile	107
An- und Abschlussprofile	107
Fugenprofile	111
Fugenbänder	112
Sockelprofile	113
SOL-PAD Fensterbanksystem	114
Diverse Profile	116
Trägerplatten/Bauplatten	116
AeroCalce	117
Aerogel Hochleistungsdämmputz	117
Innendämmsystem-Kleber mineralisch	118
Innendämmsystem-Kleber organisch	118
Innendämmsystem-Mineralschaumplatten	119
Innendämmsystem Schaumglasplatten	119
Innendämmsystem Aerogel-Vliesmatten	120
Innendämmsystem mechanische Befestigung	120
Innendämmsystem Kellerdecken	120
Innendämmsystem-Gewebe	121
Schneidewerkzeuge	121
Spachteln/Traufeln	122
Verdübelungshilfen/Fräswerkzeuge	123

Wärmedämm-Systeme

Umweltschutz durch Wärmedämmung – Energie sparen von Haus aus

Umweltschutz durch Wärmedämmung – Energie sparen von Haus aus. Wärmedämm-Verbundsysteme haben sich seit mehr als fünf Jahrzehnten in der Praxis bewährt. WDV-Systeme reduzieren aktiv den Wärmetransport durch die Wand und helfen so, wertvolle Heizenergie einzusparen. Der Wohnkomfort wird durch den Einsatz von Wärmedämm-Verbundsystemen massiv gesteigert.

Besonders wirtschaftlich ist das Wärmedämm-Verbundsystem, wenn ohnehin renoviert werden soll. WDV-Systeme sind auch maßgebliche Klimaschützer, denn sie reduzieren den CO₂-Ausstoß. Steigern auch Sie den Wert Ihrer Immobilie sowie Ihren Wohnkomfort und senken gleichzeitig Ihre Heizkosten durch RÖFIX Wärmedämm-Verbundsysteme.

Produkte im Fokus

RÖFIX Unistar® LIGHT Klebe-/Armiermörtel

- Höchste Stoß- bzw. Schlagfestigkeit (hagelsicher)
 - Sehr hohe Ergiebigkeit
 - Hervorragende Verarbeitung
 - Universell anwendbar
 - Lange Offenzeit
- Systemkomponente von RÖFIX FIRESTOP und RÖFIX LIGHT EPS ETA zertifiziert nach ETAG 004



RÖFIX Poly LIGHT Klebe-/Armiermörtel

- Auf Basis Weißzement (chromatfrei) mit hochwertigen Sanden
 - Niedriges E-Modul
 - Hervorragende Verarbeitung, sowohl händisch als auch mit der Putzmaschine
 - Systemkomponente von RÖFIX LIGHT EPS
- ETA zertifiziert nach ETAG 004



FIXIT 222 Aerogel Hochleistungs-Dämmputz die spritzbare Fassadendämmung

- Fugenlos und hohlraumfrei
- Hoch ergiebig (2 kg/m²/cm)
- Hoher Dämmwert (0,028 W/mK)
- Natürlicher, ökologischer Rohstoff
- Sehr hohe Diffusionsoffenheit
- Nicht brennbar und wasserabweisend
- Vom Fraunhofer-Institut für die Denkmalpflege empfohlen









FIXIT 244 Aerogel Hochleistungs-Dämmputz die spritzbare Fassadendämmung

- Fugenlos und hohlraumfrei
- Hoch ergiebig (2,5 kg/m²/cm)
- Hoher Dämmwert (0,048 W/mK)
- Natürlicher, ökologischer Rohstoff
- Sehr hohe Diffusionsoffenheit
- Nicht brennbar und wasserabweisend
- Vom Fraunhofer-Institut für die Denkmalpflege empfohlen



WDVS Systemzusammenstellung

RÖFIX Produkte		RÖFIX LIGHT	RÖFIX POLY	RÖFIX FIRESTOP	RÖFIX MINOPOR®	RÖFIX CORKTHERM	RÖFIX WOFITHERM
	RÖFIX Systemabbildung						
Kleber	RÖFIX Polystar® Klebe-/Armiermörtel		✓				
	RÖFIX Poly LIGHT Klebe-/Armiermörtel	✓		✓			
	RÖFIX Unistar® LIGHT Klebe-/Armiermörtel	✓		✓			✓
	RÖFIX Unistar® POR Klebe-/Armiermörtel				✓		
	RÖFIX Unistar® BASIC Klebe-/Armiermörtel			✓		✓	
Dämmstoff	RÖFIX EPS-F 031 Compact RELAX Fasadendämmplatte silber, geschlitzt	✓	✓				
	RÖFIX EPS-F 031 take-it ALPIN® RELAX Fasadendämmplatte grau mit weisser Deckschicht, gewaffelt, geschlitzt	✓	✓				
	RÖFIX EPS-F 031 RELAX Fasadendämmplatte grau, geschlitzt	✓	✓				
	RÖFIX EPS-F 031 Silver Reflex EPS-Fasadendämmplatte silber, geschlitzt, gelocht	✓	✓				
	RÖFIX EPS-F 031 Fasadendämmplatte grau (Objektdämmplatte) *****	✓	✓				
	RÖFIX EPS-F 040 Fasadendämmplatte weiss (Objektdämmplatte) *****	✓	✓				
	RÖFIX MINOPOR® 045 Mineralschaum-Fasadendämmplatte				✓		
	RÖFIX FIRESTOP 018 RÖFIX FIRESTOP 034 RÖFIX FIRESTOP 036 Mineralwolle-Fasadendämmplatten			✓ ✓ ✓ ✓			
	RÖFIX Corktherm 040 Kork-Fasadendämmplatte					✓	
	RÖFIX EPS-S Sockeldämmplatte	✓	✓	✓	✓****	✓	✓
Dübel**	RÖFIX STR-8Z 2G	✓	✓	✓***		✓***	✓***
	RÖFIX NDS-8Z Nageldübel	✓	✓	✓***		✓***	
	RÖFIX ROCKET Schraubdübel	✓	✓	✓***	✓***	✓***	✓***
Unterputz	RÖFIX Polystar® inkl. RÖFIX P50		✓				
	RÖFIX Poly LIGHT inkl. RÖFIX P50	✓		✓			
	RÖFIX Unistar® LIGHT inkl. RÖFIX P50	✓		✓			✓
	RÖFIX Unistar® POR inkl. RÖFIX P50				✓		
	RÖFIX Unistar® BASIC inkl. RÖFIX P50			✓		✓	
Mineralische Oberputze	RÖFIX 715 Edelputz Spezial und Anstrich * (z.B. RÖFIX PE 519 PREMIUM)	✓	✓	✓	✓	✓	✓
	RÖFIX 750 Kellenwurf und Anstrich * (z.B. RÖFIX PE 519 PREMIUM)	✓		✓	✓	✓	✓
	RÖFIX DESIGNPUTZ Spezial- Oberputz auf NHL- Basis und Anstrich * (z.B. RÖFIX PE 519 PREMIUM)	✓	✓	✓	✓	✓	✓
Pastöse Oberputze	RÖFIX SISI-Putz® Kreativ Struktur-Oberputz inkl. RÖFIX Putzgrund PREMIUM	✓	✓	✓	✓	✓	✓
	RÖFIX SiSi-Putz® VITAL inkl. RÖFIX Putzgrund PREMIUM	✓	✓	✓	✓	✓	✓
	RÖFIX Silikonharzputz PREMIUM inkl. RÖFIX Putzgrund PREMIUM	✓	✓	✓	✓	✓	✓
	RÖFIX Silikatputz inkl. RÖFIX Putzgrund PREMIUM	✓	✓	✓		✓	
	RÖFIX Kunstharzputz inkl. RÖFIX Putzgrund PREMIUM	✓	✓				
		✓	✓				

* Setzt die Eignung auf dem eigentlichen Untergrund voraus.

** Dübel-Auswahl abhängig vom Untergrund.

*** Versenkte Dübelmontage nicht möglich beziehungsweise Rückfrage für versenkte Montage.

**** RÖFIX Unistar® POR nur mit Haftbrücke applizierbar (RÖFIX Polystar® oder RÖFIX Unistar® LIGHT)

***** Um einen möglichen Kissenefekt zu minimieren, wird empfohlen, spannungsarme RÖFIX Qualitätsdämmplatten und nicht Objektdämmplatten zu verwenden.

Wärmedämm-Systeme

WDVS Systemkomponenten

Mörtel und Eigenschaften		MPD Mindestputzdicke	Stossfestigkeit mit einer Gewebelage	Stossfestigkeit mit zwei Gewebelagen	Farbe	Geschmeidigkeit, Art
RÖFIX Polystar® Klebe-/Armiermörtel		3 mm	II (4–8 Joule)	I (>10 Joule)	weiss	++
RÖFIX Poly LIGHT Klebe-/Armiermörtel		3/5 mm	II (3–6 Joule)	I (>10 Joule)	weiss	+++
RÖFIX Unistar® LIGHT Klebe-/Armiermörtel		5 mm	I (10–15 Joule)	I (>15 Joule)	hellgrau	+++
RÖFIX Unistar® POR Klebe-/Armiermörtel		5 mm	II (3–6 Joule)	I (>10 Joule)	weiss	++
RÖFIX Unistar® BASIC Klebe-/Armiermörtel		5 mm	II (3–6 Joule)	I (>10 Joule)	weiss	++
Dämmplatten und Eigenschaften		von/bis Dämmdicke	Plattenformat	Lambdawert	Spannungs- neutralität	Dichte
RÖFIX EPS-F 031 Compact RELAX Fassadendämmplatte silber, geschlitzt		100 bis 300 mm	1000x500 mm	0,031 W/mK	+++	~ 15 kg/m³
RÖFIX EPS-F 031 take-it ALPIN® RELAX Fass.-dämmpl. grau, gewaffelt, geschlitzt		100 bis 300 mm	1000x500 mm	0,031 W/mK	+++	~ 15 kg/m³
RÖFIX EPS-F 031 Silver Reflex Fassadendämmplatte silber, geschlitzt, gelocht		100 bis 300 mm	1000x500 mm	0,031 W/mK	+++	~ 15 kg/m³
RÖFIX EPS-F 031 Fassadendämmplatte grau		40 bis 80 mm	1000x500 mm	0,031 W/mK	+	~ 15 kg/m³
RÖFIX EPS-F 040 Fassadendämmplatte weiss (Objektdämmplatte) ****		20 bis 300 mm	1000x500 mm	0,040 W/mK	+	~ 15 kg/m³
RÖFIX MINOPOR® 045 Mineralschaum-Fassadendämmplatte		100 bis 300 mm	600x390 mm	0,045 W/mK	+++	~ 115 kg/m³
RÖFIX FIRESTOP 018		10 bis 100 mm	730x730 mm	0,018 W/mK	+++	~ 230 kg/m³
RÖFIX FIRESTOP 034		80 bis 200 mm	800x625 mm	0,034 W/mK	+++	~ 110 kg/m³
RÖFIX FIRESTOP 034		80 bis 200 mm	1200x400 mm	0,034 W/mK	+++	~ 110 Kg/m³
RÖFIX FIRESTOP 036		30 bis 200 mm	1200x400 mm	0,036 W/mK	+++	~ 115 kg/m³
Mineralwolle-Fassadendämmplatten						
RÖFIX Corktherm 040 Kork-Fassadendämmplatte		30 bis 300 mm	1000 x 500 mm	0,040 W/mK	+++	~ 120 kg/m³
RÖFIX EPS-S Sockeldämmplatte bis 300 mm		20 bis 300 mm	1000 x 500 mm	0,035 W/mK	+	~ 22 kg/m³
Dübel und Eigenschaften		bis Dämmdicke (DD)	Montageart	Versenken ab 8 cm Dämmdicke	Schnelligkeit/ Montageaufwand	Univ. Einsatz Altbau
RÖFIX STR-8Z 2G Schraubdübel		bis 420 mm	schrauben	automatisch (EPS)	+++	+++
RÖFIX NDS-8Z Nageldübel		bis 200 mm	nageln	manuell vorfräsen	+	+++
RÖFIX ROCKET Teleskopdübel		bis 360 mm	schrauben	selbstversenkend (EPS)	+++	+++
Deckbeschichtung und Eigenschaften		RÖFIX Farbtonfächer ColorDesign	Struktur und Oberfläche	Verschmutzungs- resistenz	Wasser- abweisung	Dampfdiffusion
Mineralische Oberputze	RÖFIX 715 Edelputz Spezial und Anstrich* (z.B. RÖFIX PE 519 PREMIUM)	EP* & verw. Farbe	Vollabrieb u. Rille 0,7 bis 7 mm **	+++	+++	+++
	RÖFIX 750 Kellenwurf und Anstrich* (z.B. RÖFIX PE 519 PREMIUM)	EP* & verw. Farbe	Kellenwurf 4–7 mm u. 7–10 mm	+++	+++	+++
	RÖFIX DESIGNPUTZ Spezial- Oberputz auf NHL- Basis und Anstrich * (z.B. RÖFIX PE 519 PREMIUM)	EP* & verw. Farbe	0–1,2 mm Modellier- putz für markante Auftragsstärken	+++	+++	+++
Pastöse Oberputze	RÖFIX SiSi-Putz® Kreativ inkl. RÖFIX Putzgrund PREMIUM	eigene Kollektion	gefilzte oder geglättete Oberfläche	+++	+++	++
	RÖFIX SiSi-Putz® VITAL inkl. RÖFIX Putzgrund PREMIUM	SiSi	Vollabrieb u. Rille 0,5 bis 6 mm ***	+++	+++	+++
	RÖFIX Silikonharzputz PREMIUM inkl. RÖFIX Putzgrund PREMIUM	SHP	Vollabrieb 1,5 bis 3 mm	+++	+++	+++
	RÖFIX Silikatputz inkl. RÖFIX Putzgrund PREMIUM	SP	Vollabrieb 1 bis 3 mm ***	+++	++	+++
	RÖFIX Kunstharzputz inkl. RÖFIX Putzgrund PREMIUM	KHP	Vollabrieb 1 bis 3 mm ***	+++	+++	++

* Kriterium für die Farbauswahl ist die verwendete Beschichtungsart (Silikat, SiSi, usw.).

Der mineralische Deckputz sollte farblich dem nachfolgenden Anstrich angepasst werden.





** Nur Vollabrieb (V) 0,7/1/1,5/2/3/4 und 7 mm.

*** In Vollabrieb (V) 1/1,5/2/3 mm und in Rillenstruktur (R) 2 mm. Weitere Körnungen siehe Produktbereich RÖFIX Oberputze.

**** Um einen möglichen Kisseneffekt zu minimieren, wird empfohlen, spannungsarme RÖFIX Qualitätsdämmplatten und nicht Objektdämmplatten zu verwenden.

+++ RÖFIX Empfehlung / ++ gut geeignet / + funktioniert

Spezialdämmsysteme

RÖFIX Produkte		RÖFIX Klinker auf WDS	RÖFIX SycoTec®	schwere Beläge (Stein und Fliese) EPS, MW & ICB	RÖFIX PURWALL
	RÖFIX Systemabbildung				
Anwendung	Fassadendämmsystem	✓	✓	✓	✓
Kleber	RÖFIX Unistar® LIGHT Klebe-/Armiermörtel	✓	✓	✓	✓
Dämmstoff	RÖFIX PURWALL IB 025				✓
	RÖFIX EPS-F- Dämmplatten	✓	✓*	✓	
	RÖFIX Mineralwolle-Fassadendämmplatten	✓	✓**	✓	
	RÖFIX Corktherm 040 Kork- Fassadendämmplatten	✓		✓	
Dübel	RÖFIX STR-8Z 2G	✓	✓		✓
	RÖFIX ROCKET Schraubdübel	✓	✓	✓	✓
Unterputz	RÖFIX Unistar® LIGHT Klebe-/Armiermörtel & RÖFIX P50 Armierungsgewebe	✓	✓****	✓	✓
Mineral. OP	RÖFIX 715 Edelputz Spezial & Anstrich				✓
	RÖFIX 750 Kellenwurf & Anstrich				✓
Pastöse Oberputze	RÖFIX SiSi-Putz® Kreativ inkl. Putzgrund PREMIUM				✓
	RÖFIX Silikonharzputz PREMIUM inkl. RÖFIX Putzgrund PREMIUM		✓***		✓
	RÖFIX SiSi-Putz® inkl. Putzgrund PREMIUM		✓***		✓
	RÖFIX Silikatputz inkl. Putzgrund PREMIUM				✓
Anstriche	RÖFIX PE 519 PREMIUM Fassadenfarbe		✓***		✓
	RÖFIX PE 519 PREMIUM DARK Fassadenfarbe		✓***		

* Alle RÖFIX EPS-F031 RELAX-Dämmplatten

** Nur RÖFIX Mineralwolle-Dämmplatten mit einer Querkzugsfestigkeit von > 7,5 kPa

*** Siehe Tabellen in der Richtlinie RÖFIX SycoTec®

**** Nur mit doppelter Gewebelage

Wärmedämm-Systeme

Mineralische Klebe-/Armierungsmörtel

NEU



RÖFIX Collstar Klebemörtel

Mineralische, systemgeprüfte Klebe- und Armierspachtel (Weisszement) mit Mindestputzdicke 3 mm. Für EPS-Fassadendämmplatten. Für Holz- und Bitumenuntergründe.

	Art.-Nr.	EH/Pal.	kg/EH	Körnung/Farbe	Verbr./Erg.	Preis/EH	Preis/kg
	2000148513	48	25	1,3 mm grau	6,5–9,1 kg/m ²	59,75	2,39

NEU



RÖFIX Poly LIGHT Klebe-/Armierungsmörtel

Mineralischer, systemgeprüfter Klebe- und Armierungsmörtel (Weisszement, EPS) für 3 und 5 mm Armierschichtdicke (Mindestputzdicke MPD). Für EPS und Mineralwolle.

	Art.-Nr.	EH/Pal.	kg/EH	Körnung/Farbe	Verbr./Erg.	Preis/EH	Preis/kg
	2000154806	42	25	1,2 mm Rohweiss	7,9–15,9 kg/m ²	31,75	1,27
	2000152609		1.000	1,2 mm Rohweiss	ca. 880 ltr./to	1.270,00	1,27



RÖFIX Unistar® LIGHT Klebe-/Armierungsmörtel

Mineralischer, systemgeprüfter Klebe- und Armierungsmörtel (Weisszement, EPS) mit Mindestputzdicke 5 mm. Für EPS, MW, Kork & WF, RÖFIX IB 015 Aerogel Dämmplatte mit Beschichtung. Art.Nr. 2000148215 mit "XL"-Verzögerung.

	Art.-Nr.	EH/Pal.	kg/EH	Körnung/Farbe	Verbr./Erg.	Preis/EH	Preis/kg
	2000148160	42	25	1,2 mm Rohweiss	7,1–9,1 kg/m ²	35,75	1,43
	2000148161		1.000	1,2 mm Rohweiss	ca. 990 ltr./to	1.430,00	1,43
	2000148215		1.000	1,2 mm Rohweiss	ca. 990 ltr./to	1.550,00	1,55



RÖFIX Unistar® POR Klebe-/Armierungsmörtel

Mineralischer, systemgeprüfter Klebe- und Armierungsmörtel (Weisszement/Kalk, Perlite-Zuschlag) mit Mindestputzdicke 5 mm. Für Mineralschaum- Dämmplatten.

	Art.-Nr.	EH/Pal.	kg/EH	Körnung/Farbe	Verbr./Erg.	Preis/EH	Preis/kg
	2000148169	42	25	1,2 mm Weiss	9–12,7 kg/m ²	33,50	1,34
	2000148170		1.000	1,2 mm Weiss	ca. 950 ltr./to	1.340,00	1,34

Mineralische Klebe-/Armierungsmörtel



RÖFIX Unistar® BASIC Klebe-/Armierungsmörtel

Mineralischer, systemgeprüfter Klebe- und Armierungsmörtel (Kalk/Zement) mit Mindestputzdicke 5 mm. Für Kork und Mineralwolle.

	Art.-Nr.	EH/Pal.	kg/EH	Körnung/Farbe	Verbr./Erg.	Preis/EH	Preis/kg
	2000148202	42	30	1,2 mm grau	9,8–12,6 kg/m ²	26,40	0,88
	2000148181		1.000	1,2 mm grau	ca. 710 ltr./to	880,00	0,88



RÖFIX Polystar® Klebe-/Armierungsmörtel weiss

Mineralische, systemgeprüfte Klebe- und Armierspachtel (Weisszement) mit Mindestputzdicke 3 mm. Für EPS-Fassadendämmplatten.

	Art.-Nr.	EH/Pal.	kg/EH	Körnung/Farbe	Verbr./Erg.	Preis/EH	Preis/kg
	2000148179	42	30	1,2 mm Rohweiss	7–9,8 kg/m ²	33,30	1,11
	2000148182		1.000	1,2 mm Rohweiss	ca. 720 ltr./to	1.110,00	1,11



RÖFIX W50 Klebe-/Armierungsmörtel

Mineralische, systemgeprüfte Klebe- und Armierspachtel (Zement) mit Mindestputzdicke 3 mm. Für EPS-Fassadendämmplatten.

	Art.-Nr.	EH/Pal.	kg/EH	Körnung/Farbe	Verbr./Erg.	Preis/EH	Preis/kg
	2000148246	42	30	0,8 mm	7–9,8 kg/m ²	33,30	1,11
	2000148029		1.000	0,8 mm	ca. 720 ltr./to	1.110,00	1,11

NEU



RÖFIX RenEtics® 3D Putzträgergewebe antrazith

Putzträgergewebe zur Kombination mit Tellerschraubdübeln bei Sanierungen/Überarbeitungen von bestehenden WDVS mit dem WDV- Saniersystem RÖFIX RenEtics®. Rollenmaß 33,3x1,50 m.

	Art.-Nr.			Körnung/Farbe		Preis/m ²	Preis/EH
	2000148510			anthrazit		13,36	667,33

Wärmedämm-Systeme

Mineralische Klebe-/Armierungsmörtel

NEU



RÖFIX RenEtics® Leichtgrundputz auf NHL/Spezialzement-Basis für das RÖFIX RenEtics WDVS-Dickschicht-Saniersystem
Mineralischer, kapillar-brechender Leichtgrundputz auf NHL/Spezialzement- Basis zum Beschichten vom RÖFIX RenEtics® WDVS- Dickschicht- Saniersystem.

	Art.-Nr.	EH/Pal.	kg/EH	Körnung/Farbe	Verbr./Erg.	Preis/EH	Preis/to
	2000148474	42	25	0–1,6 mm grau	ca. 12 kg/m ² /cm	16,25	650,00

Organische Klebe-/Armierungs-/Abdichtungsmassen (pastös)



RÖFIX ELASTIC Armierspachtel zementfrei
Organische, zementfreie Armiermasse (Acrylharz) für EPS- und Schaumglas-Dämmplatten. Kühl, jedoch frostfrei und gut verschlossen lagern. Das technische Merkblatt ist zu beachten.

	Art.-Nr.	EH/Pal.	kg/EH	Körnung/Farbe	Verbr./Erg.	Preis/kg	Preis/EH
	2000148047	24	25	ca. 0,5 mm Rohweiss	ca. 1,5 kg/m ² /mm	3,42	85,50



RÖFIX AIRCOLL Airless - Rollkleber
Hochwertiger, Airless-fähiger Spezialkleber für Dämmplatten auf planebene, schwach saugende Untergründe (z.B. V100G, OSB, Holz).

	Art.-Nr.	EH/Pal.	kg/EH	Körnung/Farbe	Verbr./Erg.	Preis/kg	Preis/EH
	2000148410	24	20	Rohweiss	ca. 1,8 kg/m ² /mm	5,43	108,60



RÖFIX UNICOLL Universalkleber
Zementfreier Spezialkleber (Dispersion) auf problematische Untergründe. Trägerschicht für Systemkleber auf Metall- und Holzteilen.

	Art.-Nr.	EH/Pal.	kg/EH	Körnung/Farbe	Verbr./Erg.	Preis/kg	Preis/EH
	2000148046	24	20	Rohweiss	ca. 1,5 kg/m ² /mm	5,88	117,60

Organische Klebe-/Armierungs-/Abdichtungsmassen (pastös)



VILLAS Villafalt 5ES 1K Flexible Abdichtungs- und Klebemasse

Flexible Abdichtungs- und Klebemasse Pastöse, kunststoffvergütete, einkomponentige und spachtelbare Isolier-Kalt-Spachtelmasse auf Bitumenemulsionsbasis zur Herstellung von dauerhaften und flexiblen Bauwerksabdichtungen.

	Art.-Nr.	EH/Pal.	kg/EH	Körnung/Farbe	Verbr./Erg.	Preis/kg	Preis/EH
	2000569851	18	25	schwarz	ca. 1,25 kg/m²/mm	5,80	145,00



RÖFIX Dicht- und Klebemasse Polymer Mehrzweck-Dicht- und Klebemasse

Elastischer, 1-komponentiger Klebe- und Dichtstoff (lösemittelfrei) mit "sofortiger" Anfangshaftung. Für die Eckverklebung von Dämmplatten bei hohen Dämmdicken (z.B. EPS, KORK, etc.) und für die Verklebung von unterschiedlichsten Materialien (für leichte Lasten) im gesamten Hausbereich.

	Art.-Nr.	EH/Ktn.	ml/EH	Körnung/Farbe		Preis/EH	Preis/Ktn.
	2000148290	20	290	Weiss		11,35	227,00

NEU



RÖFIX IF 300 PURCOLL

Einkomponentiger Klebeschaum zur Verklebung von Polystyrol-XPS- und PIR-Dämmplatten. Zur Verarbeitung mit der Montagepistole.

	Art.-Nr.	EH/Ktn.	ml/EH	Körnung/Farbe		Preis/EH	Preis/Ktn.
	2000148421	12	750	gelb		16,40	196,80



RÖFIX IF 301 1K-Pistolenfüllschaum B1

Einkomponentiger grauer Polyurethan-Füllschaum zum Ausschäumen von schmalen Fugen und Hohlräumen sowie Füllen und Dichten von kleinen Löchern aller Art. Zur Verarbeitung mit der Montagepistole. Brandschutzklassifikation B1.

	Art.-Nr.	EH/Ktn.	ml/EH	Körnung/Farbe	Verbr./Erg.	Preis/EH	Preis/Ktn.
	2000148245	12	750	grau	40 ltr./EH	11,10	133,20

Wärmedämm-Systeme

Abdichtungen/Schutzbeschichtungen Pulver



RÖFIX OPTIFLEX® 1K Klebe- und Dichtspachtelmasse 1-komponentig

RÖFIX OPTIFLEX 1K Einkomponentige flexible Bauwerksabdichtung gegen drückendes und nicht drückendes Wasser im Sockelbereich für WDV Systeme.

	Art.-Nr.	EH/Pal.	kg/EH	Körnung/Farbe	Verbr./Erg.	Preis/EH	Preis/kg
	2000148457	42	20	0,5 mm grau	1,1–1,3 kg/m ² /mm	95,80	4,79

Abdichtungen/Schutzbeschichtungen Pastös



RÖFIX OPTIFLEX® 2K Klebe- und Dichtmörtel, 2-komponentig

Zweikomponentige Zement-/Dispersions- Klebepachtel als Sockel und Unterterrain- Abdichtung auf mit WDVS- Systemklebe/und Armierungsmörtel und Armierungsgewebe vorbereitete Sockel - und Perimeterdämmplatten im Wand- und Bodenbereich.

	Art.-Nr.	EH/Pal.	kg/EH	Körnung/Farbe	Verbr./Erg.	Preis/kg	Preis/EH
	2000148175	18	20	grau	ca. 1,5 kg/m ² /mm	5,87	117,40

EPS-Dämmplatten



RÖFIX EPS-F 031 take-it ALPIN® RELAX Fassadendämmplatte grau/weiß, gewaffelt

Wärmedämmplatte (grau/weiß) aus expand. Polystyrol-Hartschaum EPS (WLS 031) mit Waffelung auf der Klebeseite. Automaten- Einzelschäumung. Für WDVS mit erhöhten Ansprüchen. Gemäß EN 13163. Kanten stumpf. EPS-EN 13163-L2-W2-T1-S2-P5-DS(N)2-DS(70,-)1-TR150-BS100-MU50. Besonders für das RÖFIX SycoTec-Fassadensystem geeignet. ACHTUNG: Weitere Dämmdicken auf Anfrage. Lieferzeiten beachten.

	Art.-Nr.	Stk./EH	m ² /EH	Dicke	Plattenformat	Preis/m ²	Preis/m ³
	2000148475	5	2,5	100 mm	1.000x500 mm	17,50	175,00

EPS-Dämmplatten



RÖFIX EPS-F 031 COMPACT RELAX EPS-Fassadendämmplatte grau, geschlitzt 50x100 cm

Wärmedämmplatte (grau), kompakt, aus expandiertem Polystyrol-Hartschaum EPS-F15 (WLS 031) für WDVS gemäß EN 13163. Kanten stumpf mit Entspannungsschnitten auf der Außenseite. Automatenplatte einzelgeschäumt. EPS-EN 13163-L2-W2-T2-S2-P4-DS(N)2-DS(70,-)1-TR150-BS100. Weitere Plattenstärken auf Anfrage.

	Art.-Nr.	Stk./EH	m ² /EH	Dicke	Plattenformat	Preis/m ²	Preis/m ³
	2000148448	5	2,5	100 mm	1.000x500 mm	16,60	166,00



RÖFIX EPS-F 031 RELAX EPS-Fassadendämmplatte grau, geschlitzt

Wärmedämmplatte (grau) aus expandiertem Polystyrol-Hartschaum EPS-F15 (WLS 031) für WDVS gemäß EN 13163. Kanten stumpf mit Entspannungsschnitten auf der Außenseite. EPS-EN 13163-L1-W2-T2-S2-P4-DS(N)2-DS(70,-)1-TR150-BS100. Weitere Plattenstärken auf Anfrage.

	Art.-Nr.	Stk./EH	m ² /EH	Dicke	Plattenformat	Preis/m ²	Preis/m ³
	2000148256	5	2,5	100 mm	1.000x500 mm	16,60	166,00



RÖFIX EPS-F 031 LIGHT EPS-Fassadendämmpl. gelocht/grau

Wärmedämmplatte (grau) aus expandiertem Polystyrol-Hartschaum EPS-F15 (WLS 031) für WDVS gemäß EN 13163. Kanten stumpf. EPS-EN 13163-L3-W2-T1-S2-P5-DS(N)2-DS(70,-)1-TR150-BS100-MU10. ACHTUNG: Lieferzeiten beachten. Weitere Plattenstärken auf Anfrage.

	Art.-Nr.	Stk./EH	m ² /EH	Dicke	Plattenformat	Preis/m ²	Preis/m ³
	2000148201	5	2,5	100 mm	1.000x500 mm	19,00	190,00



RÖFIX EPS-F 031 Fassadendämmplatte stumpf, grau

Wärmedämmplatte (grau) aus expandiertem Polystyrol-Hartschaum EPS-F15 (WLS 031) für WDVS gemäß EN 13163. Kanten stumpf. EPS-EN 13163-L1-W2-T2-S2-P4-DS(N)2-DS(70,-)1-TR150-BS100. Weitere Plattenstärken auf Anfrage.

	Art.-Nr.	Stk./EH	m ² /EH	Dicke	Plattenformat	Preis/m ²	Preis/m ³
	2000148203	16	8	30 mm	1.000x500 mm	4,98	166,00

Wärmedämm-Systeme

EPS-Dämmplatten



RÖFIX EPS-F 040 Fassadendämmplatte stumpf, weiss

Wärmedämmplatte aus expandiertem Polystyrol-Hartschaum EPS-F15 (WLS 040) für WDVS gemäß EN 13163. Kanten stumpf. EPS-EN 13163-L1-W2-T2-S2-P4-DS(N)2-DS(70,-)1-TR150-BS100. Weitere Plattenstärken auf Anfrage.

	Art.-Nr.	Stk./EH	m ² /EH	Dicke	Plattenformat	Preis/m ²	Preis/m ³
	2000148133	5	2,5	100 mm	1.000x500 mm	11,20	112,00

EPS-P Sockeldämmplatten

NEU



RÖFIX EPS-S Sockeldämmplatte

Hochexpandierter Polystyrol-Hartschaumplatte EPS-S (WLG 035) für die Ausbildung von Sockel- und Perimeterdämmung bis max. 85 cm unter Geländeoberkante. EPS-EN13163-L3-W2-T1-S2-P3-DS(N)2-DS(70,-)1-WL(T)2-CS(10)120-TR150-BS170. Weitere Plattenstärken auf Anfrage.

	Art.-Nr.	Stk./EH	m ² /EH	Dicke	Plattenformat	Preis/m ²	Preis/m ³
	2000154383	5	2,5	100 mm	1.000x500 mm	24,70	247,00

Mineralwolle-Dämmplatten (liegende Faser)



RÖFIX FIRESTOP 036 (MB) Mineralwolle-Dämmplatte

Nicht brennbare, 2- Seitig beschichtete Mineralwolle-Putzträgerdämmplatte (WLS 036) gemäß EN 13162. MW-EN13162-T5-DS(T+)-DS(TH)-CS(10)30-TR10-WS-WL(P)-MU1. ACHTUNG: Dämmdicken 40 und 50 mm (WLS 040) auf Anfrage. Lieferzeiten beachten.

	Art.-Nr.	Stk./EH	m ² /EH	Dicke	Plattenformat	Preis/m ²	Preis/m ³
	2000150923	3	1,5	100 mm	800x625 mm	33,00	330,00



RÖFIX FIRESTOP 036 (MB) Mineralwolle-Dämmplatte

Nicht brennbare, 2- Seitig beschichtete Mineralwolle-Putzträgerdämmplatte (WLS 036) gemäß EN 13162. z.B.: Type: FKD-S-C2. MW-EN13162-T5-DS(T+)-DS(TH)-CS(10)30-TR10-WS-WL(P)-MU1. ACHTUNG: Dämmdicken 40 und 50 mm (WLS 040) auf Anfrage. Lieferzeiten beachten.

	Art.-Nr.	Stk./EH	m ² /EH	Dicke	Plattenformat	Preis/m ²	Preis/m ³
	2000148492	2	0,96	100 mm	1.200x400 mm	33,00	330,00

Mineralwolle-Dämmplatten (liegende Faser)

NEU



RÖFIX FIRESTOP 034 MB MAX C2 Mineralwolle-Dämmplatte

Nicht brennbare, beidseitig beschichtete Steinwolle-Putzträgerdämmplatte mit hoch verdichteter Oberfläche (WLS 034) gemäß EN13162. Anwendung WDVS. z.B.: Type: MAX-C2. Lieferzeiten beachten! Versenkte Dübelmontage möglich.

	Art.-Nr.	m²/EH	Stk./EH	Dicke	Plattenformat	Preis/m²	Preis/m³
	2000295720	0,96	2	100 mm	1.200x400 mm	33,00	330,00



RÖFIX FIRESTOP 034 (2B) Mineralwolle-Dämmplatte mit zweiseitiger Beschichtung

Nicht brennbare Steinwolle-Putzträgerdämmplatte mit hoch verdichteter Oberfläche (WLS 034) und mit zweiseitiger Beschichtung. Gemäß EN13162. Anwendung WDVS. z.B.: Type: COVERROCK II 034 Austria. Lieferzeiten beachten! Versenkte Dübelmontage nur in Kombination mit RÖFIX VT-2G zulässig.

	Art.-Nr.	Stk./EH	m²/EH	Dicke	Plattenformat	Preis/m²	Preis/m³
	2000152052	2	1	100 mm	800x625 mm	33,00	330,00



RÖFIX Brandriegel MW 034 (2B) 1200x200 mm Putzträgerbrandriegel FKD-T FB C2

Brandschutzriegel aus Mineralwolle bei RÖFIX- Wärmedämmverbundsystemen aus EPS. Für den Sturzbereich und als Brandschutzgürtel (Banderole).

	Art.-Nr.	Stk./EH	m²/EH	Dicke	Plattenformat	Preis/m²	Preis/m³
	2000148451	4	0,96	100 mm	1.200x200 mm	34,00	340,00

Mineralwolle-Lamellen-Dämmplatten (stehende Faser)



RÖFIX SPEED 040 (2B) MW-Lamellen-Dämmplatte

Nicht brennbare, zweiseitig beschichtete Mineralwolle-Lamellendämmplatte (WLS 041) gemäß EN13162. z.B.: Type: PLB_040 / SR II_040 / WWL2_040 / FT-PL-B. MW-EN13162-T5-DS(T+)-DS(TH)-CS(Y)40-TR80-WS-WL(P)-SS20-MU1. Einseitig beschichtet oder unbeschichtet auf Anfrage. Als Brandriegel im WDVS geeignet. ACHTUNG: Lieferzeiten beachten.

	Art.-Nr.	Stk./EH	m²/EH	Dicke	Plattenformat	Preis/m²	Preis/m³
	2000148131	4	0,96	100 mm	1.200x200 mm	34,00	340,00

Wärmedämm-Systeme

Mineralschaum-Dämmplatten



RÖFIX MINOPOR® 045 Mineralfaserdämmplatte

Mineralische, faserfreie, nicht brennbare Dämmplatte (WLS 045) aus Calciumsilikat-Hydraten (massehydrophobiert). ETA-05/0093. Brandschutz: A1 nicht brennbar. ACHTUNG: Lieferzeiten beachten.

	Art.-Nr.	m ² /Pal.	m ³ /Pal.	Dicke	Plattenformat	Preis/m ²	Preis/m ³
	2000148185	28,08	1,685	60 mm	600x390 mm	24,30	405,00
	2000148171	21,06	1,685	80 mm	600x390 mm	31,76	397,00
	2000148172	16,85	1,685	100 mm	600x390 mm	38,50	385,00

Aerogel-Dämmplatten



RÖFIX FIRESTOP 018 (OB) Aerogel- Mineralfaser

Hochleistungs-dämmplatte

Hoch wärmedämmende, nicht brennbare, unbeschichtete Aerogel- Mineralfaser- Putzträgerdämmplatte (WLS 018) gemäß EN13162. Preis und Lieferzeiten auf Anfrage.

	Art.-Nr.	Stk./EH	m ² /EH	Dicke	Plattenformat	Preis/EH	Preis/EH
	2000148469	12	6,39	10 mm	730x730 mm	a.A.	a.A.
	2000148470	6	3,2	20 mm	730x730 mm	a.A.	a.A.
	2000153384	4	2,13	30 mm	730x730 mm	a.A.	a.A.
	2000148471	3	1,6	40 mm	730x730 mm	a.A.	a.A.
	2000154321	2	1,07	50 mm	730x730 mm	a.A.	a.A.

Teleskopdübel (ISOFOX)



RÖFIX ROCKET Teleskop- Schraubdübel versenkbar

Versenkbarer Schraubdübel mit langem Spreizbereich. Universell einsetzbar im Neu- und Altbau, geeignet insbesondere für unverputzte und verputzte Beton-, Vollstein- und Ziegeluntergründe sowie Porenbeton. Type: ISOFOX. Nutzungskategorie: A/B/C/E. Verankerungstiefe: 25 mm bzw. 50 mm (Porenbeton). *Die Dämmdickenberechnung basiert auf dem Einsatz im Altbau (ca. 2 cm Altputz) und bei der versenkten Montage mit Rondelle. Im Neubaubereich kann nach Begutachtung am Objekt auch ein Rastermaß kürzer eingesetzt werden. Wird oberflächenbündig gesetzt, ist ein Rastermaß länger einzusetzen.

	Art.-Nr.	Stk./Pal.	Stk./EH	Typ	Farbe	Dämmdicke bündig Altbau	Dämmdicke versenkt Altbau	Dämmdicke versenkt Neubau	Preis/Stk.	Preis/EH
	2000148444	4.000	100	ROCKET 40	beige	40 mm	60 mm	60 mm	0,77	77,00
	2000148322	4.000	100	ROCKET 60	beige	60 mm	80 mm	100 mm	0,77	77,00
	2000148323	4.000	100	ROCKET 80	gelb	80 mm	100 mm	120 mm	0,82	82,00
	2000148324	4.000	100	ROCKET 100	grün	100 mm	120 mm	140 mm	0,92	92,00
	2000148325	4.000	100	ROCKET 120	Weiss	120 mm	140 mm	160 mm	1,17	117,00
	2000148326	4.000	100	ROCKET 140	orange	140 mm	160 mm	180 mm	1,30	130,00
	2000148327	4.000	100	ROCKET 160	braun	160 mm	180 mm	200 mm	1,44	144,00
	2000148328	3.200	100	ROCKET 180	blau	180 mm	200 mm	220 mm	1,65	165,00
	2000148329	3.200	100	ROCKET 200	rot	200 mm	220 mm	240 mm	1,88	188,00
	2000148330	1.800	100	ROCKET 220	hellgrau	220 mm	240 mm	260 mm	2,17	217,00
	2000148331	1.800	100	ROCKET 240	schwarz	240 mm	260 mm	280 mm	3,01	301,00
	2000148332	1.800	100	ROCKET 260	violett	260 mm	280 mm	300 mm	3,38	338,00
	2000148333	1.800	100	ROCKET 280	dunkelgrau	280 mm	300 mm	320 mm	3,74	374,00
	2000148334	1.800	100	ROCKET 320	dunkelgrün	320 mm	340 mm	360 mm	4,22	422,00
	2000148335	1.800	100	ROCKET 360	Naturweiss	360 mm	380 mm	400 mm	5,14	514,00



RÖFIX Dämmscheibe gelocht für ROCKET Abdeckrondelle

Abdeckrondelle für versenkt gesetzte ROCKET Schraubdübel bei EPS- und Mineralwolle-Wärmedämmsystemen (RÖFIX Montagetool Isofix Opti verwenden).

	Art.-Nr.	Stk./Pal.	Stk./EH	Farbe	Dicke	Durchmesser	Preis/Stk.	Preis/EH
	2000148213	16.200	300	EPS weiss	20 mm	64 mm	0,15	45,00
	2000148278	16.200	300	EPS grau	20 mm	64 mm	0,15	45,00
	2000148435	9.600	100	MW grün	20 mm	ca. 63 mm	0,23	23,00

Wärmedämm-Systeme


Teleskopdübel (ISOFUX)



RÖFIX Montagetool ISOFUX OPTI Schraub- und Versenkwerkzeug

Werkzeug für das Versenken und Setzen von ISOFUX-Schraubdübeln mit Tiefenanschlagplatte. Inklusive SDS-Aufnahme, 1 Bit TX40 kurz, 1 Bit TX40 lang (vormontiert).

	Art.-Nr.	Stk./EH	Preis/Stk.	Preis/EH
	2000148279	1	117,00	117,00



RÖFIX MW CUP Versenksteller für MW- Dämmplatten

Versenkteller für RÖFIX ROCKET Dübel

Speziell abgestimmter Teller in Kombination mit RÖFIX ROCKET und der ROCKET-Rondelle für die vertiefte Montage in Mineralwolle-Dämmplatten.

	Art.-Nr.	Stk./Pal.	Stk./EH	Typ	Preis/Stk.	Preis/EH
	2000148450	3.200	100	RÖFIX MW-CUP Versenksteller für MW- Dämmplatten	0,92	92,00

Schraubdübel (Tellerdübel)



RÖFIX STR-8Z 2G Schraubdübel versenkbar

Versenkbarer* Universal-Schraubdübel für Beton, Voll- und Lochsteine zur mechan. Befestigung von WDVS im Alt- und Neubau. Type: STR U 2G - Nutzungskat.: A*/B/C*/D/E (*Prüfung gem. ÖNORM B6124). Verankerungstiefe: 25 mm (E=65 mm). (Dämmdicke=Neubau). *Lieferzeiten beachten. Die versenkte Montage ist nur für den Einsatz bei für die Dübelversenkung geeignete EPS- und MW-Fassadendämmplatten freigegeben. Bei harten Dämmplatten wie EPS-P oder Mineralschaum ist der Dübel oberflächenbündig zu setzen.

	Art.-Nr.	Stk./Pal.	Stk./EH	Farbe	Länge	Preis/Stk.	Preis/EH
	2000148350	5.000	100	Weiss	115 mm	0,66	66,00
	2000148351	4.000	100	Weiss	135 mm	0,75	75,00
	2000148352	4.000	100	Weiss	155 mm	0,88	88,00
	2000148353	3.000	100	Weiss	175 mm	1,06	106,00
	2000148354	3.000	100	Weiss	195 mm	1,29	129,00
	2000148355	3.000	100	Weiss	215 mm	1,42	142,00
	2000148356	2.000	100	Weiss	235 mm	1,60	160,00
	2000148357	2.000	100	Weiss	255 mm	1,85	185,00
	2000148358	2.000	100	Weiss	275 mm	2,12	212,00
	2000148359	2.000	100	Weiss	295 mm	2,35	235,00
	2000148360	2.000	100	Weiss	315 mm	3,24	324,00
	2000148361	2.000	100	Weiss	335 mm	3,76	376,00
	2000148362	1.600	100	Weiss	355 mm	4,21	421,00
	2000148363	1.600	100	Weiss	375 mm	4,57	457,00
	2000148364	1.600	100	Weiss	395 mm	5,00	500,00



RÖFIX STR 2GE-Setztool Aufsatzwerkzeug komplett

Versenktool für STR- Dübel Serie

Längenverstellbares Werkzeug für STR-8Z 2G und STR 8Z Versenkdübel mit auswechselbarer Schneidkante, Schrauberbit und Tiefenanschlagplatte.

	Art.-Nr.	Stk./EH	Preis/Stk.	Preis/EH
	2000148349	1	122,50	122,50

Wärmedämm-Systeme

Schraubdübel (Tellerdübel)



RÖFIX STR-Rondelle Dämmstoffrondelle

Abdeckrondelle für RÖFIX STR-8Z 2G Versenkdübel bei EPS- und Mineralwolle-Wärmedämmsystemen.

	Art.-Nr.	Stk./Pal.	Stk./EH	Farbe	Dicke	Durchmesser	Preis/Stk.	Preis/EH
	2000148195	8.000	100	EPS weiss	15 mm	64 mm	0,14	14,00
	2000148252	8.000	100	EPS grau	15 mm	64 mm	0,15	15,00
	2000148208	8.000	100	MW grün	15 mm	64 mm	0,18	18,00



RÖFIX STR-Stopfen EPS Verschlusselement für STR-8Z 2G

Verschlusselement zum Verschließen der Dübelhülse bei RÖFIX STR-8Z 2G Versenkdübel. Nur bei oberflächenbündiger Montage.

	Art.-Nr.	Stk./Pal.	Stk./EH	Farbe		Preis/Stk.	Preis/EH
	2000148218	96.000	500	Weiss		0,10	50,00



RÖFIX VT 2G Dübelversenksteller für MW Versenksteller für STR-U2G

Speziell abgestimmter Teller in Kombination mit RÖFIX STR-U2G und der STR-Rondelle für die vertiefte Montage in Mineralwolle-Dämmplatten.

	Art.-Nr.	Stk./Pal.	Stk./EH	Farbe		Preis/Stk.	Preis/EH
	2000148415	1.600	100	beige/weiss		0,89	89,00

Schlagdübel (Tellerdübel)



RÖFIX NDS-8Z (ISOFOX) Nageldübel/Stahlnagel

Schlagdübel mit profiliertem Stahlnagel für Beton und Vollsteine zur mechan. Befestigung von WDVS-Dämmplatten. Type: ISOFOX. Nutzungskat.: A*/B*/C. Verankerung: 25 mm. ETA-07/0129. (*geprüft gemäß ÖNORM B6124).

	Art.-Nr.	Stk./Pal.	Stk./EH	Farbe	Länge	Preis/Stk.	Preis/EH
	2000148230	6.000	150	schwarz	80 mm	0,41	61,50
	2000148231	6.000	150	beige	100 mm	0,43	64,50
	2000148232	4.000	100	gelb	120 mm	0,45	45,00
	2000148233	4.000	100	hellgrün	140 mm	0,49	49,00
	2000148234	4.000	100	Weiss	160 mm	0,56	56,00
	2000148235	4.000	100	orange	180 mm	0,68	68,00
	2000148237	4.000	100	braun	200 mm	0,86	86,00
	2000148262	3.200	100	blau	220 mm	1,05	105,00
	2000148263	3.200	100	rot	240 mm	1,21	121,00

Dübelteller



RÖFIX BTH Befestigungsteller Holz

Befestigungsteller ohne Konus und ohne Schraube zur Befestigung von Putzträgerplatten auf Holz- und Blechuntergründen in Kombination mit Senkkopfschrauben entsprechend dem Verankerungsgrund. Tellerdurchmesser 60 mm. Schraubendurchmesser 5 und 6 mm. Nicht für verputzte Wärmedämmsysteme verwenden.

	Art.-Nr.	Stk./EH	Farbe	Preis/Stk.	Preis/EH
	2000148280	50	orange	0,31	15,50

Wärmedämm-Systeme

Holzbefestiger (Tellerdübel)



RÖFIX ROCKET WOOD Dämmstoffteller mit kunststoffumspritzter, gehärteter Holzschraube für Holzbefestigungen versenkbar

Versenkbarer Dämmstoffteller mit integrierter thermisch entkoppelter Stahlschraube für Holzuntergründe zur mechanischen Befestigung von WDVS-Dämmplatten.

Verankerungstiefe: mind. 20 mm. *Die Dämmdickenberechnung basiert auf dem Einsatz in gängigen Holzuntergründen und bei der oberflächenbündigen Montage. Wird versenkt mit Rondelle gesetzt ist ein Rastermaß kürzer einzusetzen.

	Art.-Nr.	Stk./Pal.	Stk./EH	Farbe	Länge	Dämmdicke bündig	Dämmdicke versenkt	Preis/Stk.	Preis/EH
	2000148336	6.000	150	beige	85 mm	60 mm	80 mm	0,70	105,00
	2000148337	6.000	150	gelb	105 mm	80 mm	100 mm	0,71	106,50
	2000148338	6.000	150	grün	125 mm	100 mm	120 mm	0,75	112,50
	2000148339	6.000	150	Weiss	145 mm	120 mm	140 mm	0,85	127,50
	2000148340	4.000	100	orange	165 mm	140 mm	160 mm	0,89	89,00
	2000148341	4.000	100	braun	185 mm	160 mm	180 mm	1,07	107,00
	2000148342	4.000	100	blau	205 mm	180 mm	200 mm	1,22	122,00
	2000148343	4.000	100	rot	225 mm	200 mm	220 mm	1,31	131,00
	2000148344	4.000	100	hellgrau	245 mm	220 mm	240 mm	1,44	144,00
	2000148382	4.000	100	schwarz	265 mm	240 mm	260 mm	1,68	168,00
	2000148383	3.200	100	violett	285 mm	260 mm	280 mm	1,91	191,00
	2000148384	3.200	100	dunkelgrau	305 mm	280 mm	300 mm	2,07	207,00
	2000148385	1.800	100	dunkelgrün	325 mm	300 mm	320 mm	2,32	232,00




RÖFIX STR-H Dämmstoffschraube (Holz/Blech)

Versenkbarer Dämmstoffteller mit Stahlschraube für Holzuntergründe und Blechstärken (bis 0,75 mm) zur mechan. Befestigung von WDVS-Dämmplatten. Type: Ejot STR H. Verankerungstiefe: 30–40 mm.

	Art.-Nr.	Stk./Pal.	Stk./EH	Farbe	Länge	Preis/Stk.	Preis/EH
	2000148219	7.200	100	Weiss	80 mm	0,62	62,00
	2000148220	7.200	100	Weiss	100 mm	0,69	69,00
	2000148221	7.200	100	Weiss	120 mm	0,78	78,00
	2000148222	7.200	100	Weiss	140 mm	0,88	88,00
	2000148223	7.200	100	Weiss	160 mm	1,04	104,00
	2000148224	7.200	100	Weiss	180 mm	1,15	115,00
	2000148225	7.200	100	Weiss	200 mm	1,25	125,00
	2000148226	7.200	100	Weiss	220 mm	1,37	137,00


Armierungsgewebe fein



RÖFIX P50 Armierungsgewebe

Alkalibeständiges, hochwertiges Textilglasgitter zur Armierung von Wärmedämm-Verbundsystemen. Flächengewicht: > 145 g/m².


	Art.-Nr.	EH/Pal.	m²/EH	MW	Abmessung		Preis/m²	Preis/EH
	2000148136	30	50	4x4 mm	5.000x100 cm		1,86	93,00



RÖFIX P100 Armierungsgewebe grob

Alkalibeständiges, grobes Glasfaser-Armierungsgewebe. Speziell für die Armierung des RÖFIX Aerogel-Dämmputzsystemes. Ebenso als Armierungsgewebe für die Einbettung in Gipsputzen und gipshältigen Putzen einsetzbar.

	Art.-Nr.	EH/Pal.	m²/EH	MW	Abmessung		Preis/m²	Preis/EH
	2000148434	24	50	10x10 mm	5.000x100 cm		2,97	148,50



RÖFIX P10 Panzergewebe

Alkalibeständiges, verstärktes Glasfaser-Armierungsgewebe. Flächengewicht > 275 g/m².

	Art.-Nr.	EH/Pal.	m²/EH	MW	Abmessung		Preis/m²	Preis/EH
	2000148135	30	25	6x6 mm	2.500x100 cm		5,72	143,00

Schürzenelemente



RÖFIX Diverse Schürzenelemente

EPS-Schürzenelement (weiß/grau) für den Sturzbereich zum Unterbringen von Jalousien bei EPS-Wärmedämmsystemen mit sehr hohen Dämmdicken wie z.B. im Passivhaus-Bereich. Bitte kontaktieren Sie Ihren RÖFIX Fachberater.

	Art.-Nr.						Preis/EH	
	2000148299			Diverse Typen erhältlich			a.A.	

Wärmedämm-Systeme

Montagequader




RÖFIX Quick-Quader EPS Montageelement 1000 mm

EPS-Hartschaum mit hohem Raumgewicht (140 kg/m³) als Montageunterlage für wärmebrückenfreie Montage von leichten Lasten an verputzten Wärmedämmsystemen aus EPS-F-, Mineralwolle-, Kork- und Holzfaser-Dämmplatten (z.B. Montage von Kleiderbügelträger, Rohrschellen mit Holzgewinde, Briefkästen, Lampen, Gartenschlauchaufhängungen, Rückhalter und Anschlag für Fensterläden, usw.). Stangenware. Mit EPS- Schneidegerät oder Fuchsschwanz ablängbar.

	Art.-Nr.	Stk./EH	Stk./Ktn.		Abmessung	Preis/Stk.	Preis/Ktn.
	2000148272	1	6		1.000x120x160 mm	83,40	500,40
	2000148404	1	6		1.000x198x198 mm	151,00	906,00

Montagezylinder



RÖFIX Diverse Montageelemente

Wärmebrückenfreie Montageelemente für WDVS. Für leichte, mittelschwere und schwere Lasten. Bitte kontaktieren Sie Ihren RÖFIX-Fachberater.

	Art.-Nr.					Preis/EH	
	2000148345			Diverse Typen erhältlich		a.A.	

Montagehilfen (nachträglich)



RÖFIX Spiraldübel Montagedübel

Montageelement zur nachträglichen Befestigung leichter Anbauteile im bereits verputzten Wärmedämm-Verbundsystem (Dämmdickenunabhängig).

	Art.-Nr.	Stk./Ktn.	Stk./EH			Preis/Stk.	Preis/EH
	2000148164	250	10			1,03	10,30


Eckprofile



RÖFIX Gewebewinkel

Kanteneckwinkel (90° Winkel) mit Glasfasergewebe für Wärmedämm-Verbundsysteme.

	Art.-Nr.	Stk./EH	lfm./EH	Gewebebreite	Länge	Preis/lfm.	Preis/EH
	2000148143	50	125	10x15 cm	250 cm	1,26	157,50
	2000148144	50	125	10x23 cm	250 cm	1,39	173,75



RÖFIX Tropfkantenprofil Kanteneckgewebe mit Tropfnase

Abschlussprofil zur Ausbildung von Tropfkanten mit Glasfasergewebe (orange). Für gedämmte Fensterstürze, Balkonuntersichten, Rolladenkästen, profillose Sockelabschlüssen etc.

	Art.-Nr.	Stk./EH	lfm./EH	Gewebebreite	Länge	Preis/lfm.	Preis/EH
	2000148145	10	25	10x15 cm	250 cm	5,20	130,00

An- und Abschlussprofile

NEU



RÖFIX APL 3D Membran Reno Anputzleiste - Gewebeleiste

Anputzleiste mit Gewebe, Bewegungslasche, Schattenfuge und Schutzsteg für schlagregensicheren Putzanschluss an Fenster, Türen und ähnl. Bauteilen (mit 3D-Bewegungsaufnahme).

	Art.-Nr.	Stk./EH	lfm./EH		Gewebebreite	Länge	Preis/lfm.	Preis/EH
	2000155151	25	60		12,5 cm	240 cm	5,98	358,80




RÖFIX APL MINI 3D Membran Anputzleiste - Gewebeleiste

Anputzleiste mit Gewebe, Bewegungslasche, Schattenfuge und Schutzsteg für schlagregensicheren Putzanschluss an Fenster, Türen und ähnl. Bauteilen (mit 3D-Bewegungsaufnahme).

	Art.-Nr.	Stk./EH	lfm./EH		Gewebebreite	Länge	Preis/lfm.	Preis/EH
	2000148506	25	60		12,5 cm	240 cm	5,98	358,80

Wärmedämm-Systeme


An- und Abschlussprofile



RÖFIX APL 3D PROFI PLUS Anputzleiste - Gewebeleiste

Anputzleiste mit Gewebe, Fugendichtband, Schattenfuge und Schutzsteg für dauerhaft schlagregensicheren Putzanschluss an Fenster, Türen und ähnlichen Bauteilen (mit aktiver 3D-Bewegungsaufnahme).


	Art.-Nr.	Stk./EH	lfm./EH		Gewebebreite	Länge	Preis/lfm.	Preis/EH
	2000148418	25	60		12,5 cm	240 cm	6,38	382,80



RÖFIX APL 3D WDVS UNIVERSAL Anputzleiste - Gewebeleiste

Anputzleiste mit Gewebe, Bewegungslasche, Schattenfuge und Schutzsteg für schlagregensicheren Putzanschluss an Fenster, Türen und ähnl. Bauteilen (mit 3D-Bewegungsaufnahme).

	Art.-Nr.	Stk./EH	lfm./EH		Gewebebreite	Länge	Preis/lfm.	Preis/EH
	2000148486	25	60		12,5 cm	240 cm	5,77	346,20



RÖFIX APL 3D Membran Rollladen Anputzleiste für Rollladenführungsschienen

Anputzleiste mit Gewebe, Bewegungslasche, Schattenfuge und Schutzsteg für schlagregensicheren Putzanschluss an Rollladenführungsschienen. (mit 3D-Bewegungsaufnahme).

	Art.-Nr.	Stk./EH	lfm./EH		Gewebebreite	Länge	Preis/lfm.	Preis/EH
	2000148507	25	60		12,5 cm	240 cm	6,42	385,20




RÖFIX APL 3D Membran Universal Anputzleiste - Gewebeleiste

Anputzleiste mit Gewebe, Bewegungslasche, Schattenfuge und Schutzsteg für schlagregensicheren Putzanschluss an Fenster, Türen und ähnl. Bauteilen (mit 3D-Bewegungsaufnahme). Klasse 3.

	Art.-Nr.	Stk./EH	lfm./EH		Gewebebreite	Länge	Preis/lfm.	Preis/EH
	2000153435	25	60		12,5 cm	240 cm	5,77	346,20

An- und Abschlussprofile



RÖFIX W30+ IDEAL-plus Flex 3D Teleskop-Anputzleiste - Gewebeleiste

Putzanschluss bei WDVS an Fenster, Türen und ähnlichen Bauteilen (teleskopierbar, mit 3D-Bewegungsaufnahme und Schutzlippe). Klasse 2


	Art.-Nr.	Stk./EH	lfm./EH		Gewebebreite	Länge	Preis/lfm.	Preis/EH
	2000148449	25	60		12,5 cm	240 cm	5,39	323,40



RÖFIX BAP 45 Blechanschlussprofil

Putzanschlussprofil für bewegliche, wassersichere Verbindung zwischen Blech und Putz mit Steckverbinder (z.B. Sockelabschluss, Anschluss an Blechhochzug, Dachrandabschluss etc.).

	Art.-Nr.	Stk./EH	lfm./EH		Gewebebreite	Länge	Preis/lfm.	Preis/EH
	2000148300	25	50		13,5 cm	200 cm	7,40	370,00



RÖFIX W44 DECO-TEX Abschlussprofil

Das Abschlussprofil mit aufgeschweisstem Gewebeteil bildet Putzabschlüsse von Deckputzen auf Wärmedämm-Verbundsystemen.

	Art.-Nr.	Stk./EH	lfm./EH	Dicke	Gewebebreite	Länge	Preis/lfm.	Preis/EH
	2000148204	25	50	3 mm	12 cm	200 cm	1,83	91,50
	2000148205	25	50	6 mm	12 cm	200 cm	1,95	97,50



RÖFIX Dachabschlussprofil Dachbelüftungsprofil

Putzabschlussprofil für Dachhinterlüftung zur Montage auf WDVS.

	Art.-Nr.	Stk./EH	lfm./EH			Länge	Preis/lfm.	Preis/EH
	2000148416	25	50			200 cm	6,94	347,00

Wärmedämm-Systeme

An- und Abschlussprofile



RÖFIX Abschlussprofil Schürze U-Form-Abschluss für Putzträgerplatten

Dieses Abschlussprofil (U-Form) mit aufgeschweißtem Gewebeteil bildet eine optimalen Abschluss von Putzträgerplatten im Bereich der Schürzen- bzw. Sturzausbildung bei Wärmedämm-Verbundsystemen.

	Art.-Nr.	Stk./EH	lfm./EH	Dicke	Gewebebreite	Länge	Preis/lfm.	Preis/EH
	2000148494	25	50	20 mm	12 cm	200 cm	5,47	273,50
	2000148477	15	37,5	30 mm	12 cm	250 cm	7,18	269,25
	2000148287	25	62,5	8-12 mm	12 cm	250 cm	8,94	558,75



RÖFIX Fensteranschlussprofil 3D Aluschale Anputzleiste - Gewebeleiste 3D für Holz- Alu- Fenster

Kunststoffprofil mit Gewebe und Schutzsteg zur Herstellung sauberer Fenster- und Türanschlüsse in Kombination mit RÖFIX SOL-PAD bei Holz-Alu- Fenstern. Klasse 2

	Art.-Nr.	Stk./EH	lfm./EH	Typ	Länge	Preis/lfm.	Preis/EH
	2000153414	20	48	Teleskop	240 cm	8,05	386,40



RÖFIX Attikapprofil mit Gewebe

Das Attikapprofil mit aufgeschweisstem Gewebeteil bildet saubere Putzabschlüsse von Deckputzen auf Wärmedämm-Verbundsystemen beim Abschluss zum Attikablech.

	Art.-Nr.	Stk./EH	lfm./EH	Gewebebreite	Länge	Preis/lfm.	Preis/EH
	2000148476	25	62,5	12,5 cm	250 cm	8,16	510,00



RÖFIX Reiniger und Haftverbesserer für Anputz- und Gewebeleisten

RÖFIX Reiniger und Haftverbesserer für die Reinigung von z.B. Holz-, PVC-, Alu-, Blech-, pulverbeschichteten- und lackierten- Fenster- und Türrahmen- Untergründen vor der Aufbringung vom RÖFIX Primerstift für Anputz- und Anputzdichtleisten.

	Art.-Nr.	EH/Ktn.	litr./Flasche	Preis/Stk.	Preis/Ktn.
	2000148484	12	0,5	24,48	293,76

An- und Abschlussprofile



RÖFIX Primerstift für Anputz- und Gewebeleisten

RÖFIX Primerstift für die Herstellung einer optimalen Haftvermittlung auf z.B. Holz-, PVC-, Alu-, Blech-, pulverbeschichteten- und lackierten- Fenster- und Türrahmen- Untergründen vor der Aufbringung /Verklebung von Anputz- und Anputzdichtleisten.

	Art.-Nr.	Stk./EH	ml/EH				Preis/Stk.	Preis/EH
	2000148483	20	18				47,00	940,00

Fugenprofile

NEU



RÖFIX Horizontalfugenprofil BFB Set-12,5lfm Profil/2x6,5lfm Dichtband

Bewegungsfugenprofil für die Ausführung von horizontalen Gebäudetrennfugen sowie Gleitlagerfugen in Wärmedämm- Verbundsystemen. Für durchlaufende Wandflächen. Bauwerksbedingte Fugen dürfen nicht überdämmt werden.

	Art.-Nr.	EH/Pal.	Stk./EH	Fugenbreite	Länge		Preis/EH	
	2000155156	20	5	8 mm	250 cm		87,50	


NEU



RÖFIX Horizontalfugenprofil Innenecke/Außenecke

Innen- und Außenecke für das RÖFIX Horizontalfugenprofil, aus Kunststoff. Dämmstoffdickenunabhängig. Innenecke: 2000295405, Außenecke: 2000295406

	Art.-Nr.	Stk./Pal.	Stk./Ktn.				Preis/Stk.	Preis/EH
	2000295405	200	4				17,50	70,00
	2000295406	200	4				17,50	70,00




RÖFIX W50 DUO-TEX Bewegungsfugenprofil

Bewegungsfugenprofil mit TPE-Bewegungslasche und Gewebe. Bei kleinen Bauteilbewegungen, wie z.B. bei Reihenhäusern. Für Fläche, Innen- und Außenecken. 6 mm Putzkante: Art. 2000148211, 8 mm Putzkante: Art. 2000148212.

	Art.-Nr.	Stk./EH	lfm./EH		Länge		Preis/lfm.	Preis/EH
	2000148211	25	50		200 cm		7,52	376,00
	2000148212	25	50		200 cm		8,36	418,00

Wärmedämm-Systeme

Fugenprofile



RÖFIX Dehnfugenprofil Schlaufenprofil

Bewegungsfugenprofil für die Ausführung von Gebäudetrennfugen in WDVS.
Fläche: Art. 2000148146, Ecke: Art. 2000148147.

	Art.-Nr.	Stk./EH	lfm./EH	Fugenbreite	Länge	Preis/lfm.	Preis/EH
	2000148146	25	62,5	5–30 cm	250 cm	9,58	598,75
	2000148147	25	62,5	5–30 cm	250 cm	9,58	598,75

Fugenbänder



RÖFIX Fugendichtband

Schlagregensichere Abdichtung bis 600 Pa aller Anschlussfugen (wie z.B. Fenster, Fensterbänke, Holzbalken etc.). Type 15/4 (HA).

	Art.-Nr.	Stk./EH	lfm./EH	Fugenbreite	Abmessung		Preis/lfm.	Preis/EH
	2000148216	7	52,5	3–7 mm	7.500x15 mm		1,17	61,42
	2000148472	20	100	5–9 mm	5.000x15 mm		1,58	158,00
	2000148473	20	86	7–12 mm	4.300x15 mm		2,01	172,86



RÖFIX Fugendichtband 600 Selbstklebendes Kompriband

Schlagregensichere Abdichtung (600 Pa) aller Anschlussfugen (wie z.B. Fenster, Fensterbänke, Holzbalken etc.). Zur Abdichtung von Fensteranschlussfugen an angrenzende Bauteile.

	Art.-Nr.	Stk./EH	lfm./EH	Fugenbreite	Abmessung		Preis/lfm.	Preis/EH
	2000148137	10	45	10–18 mm	4,5 m		11,40	513,00

Sockelprofile



RÖFIX Sockeleinschubprofil und Basisprofil

Variables, zweiteiliges Sockel- und Anschlussprofil in U-Form aus Kunststoff. Dämmstoffdickenunabhängig. Mit der Kombination dieser 4 Profile können Dämmdicken von 8–24 cm abgedeckt werden.

	Art.-Nr.	Stk./EH	lfm./EH		Dicke	Länge	Preis/lfm.	Preis/EH
	2000148292	25	62,5		Einschubprofil mit Gewebestreifen	250 cm	5,38	336,25
	2000148293	25	62,5		80–120 mm	250 cm	3,78	236,25
	2000148294	25	62,5		120–160 mm	250 cm	6,76	422,50
	2000148295	25	62,5		160–240 mm	250 cm	10,18	636,25



RÖFIX Sockeleinschubprofil Innenecke/Außenecke

Innenecke/Außenecke für Variables, zweiteiliges Sockel- und Anschlussprofil in U-Form aus Kunststoff. Dämmstoffdickenunabhängig. Innenecke: Art. 2000148455, Außenecke: Art. 2000148456

	Art.-Nr.	Stk./Ktn.		Preis/Stk.	Preis/EH
	2000148455	4		15,70	62,80
	2000148456	4		15,70	62,80



RÖFIX PRAKTIKA Sockelprofil

Sockelprofil mit Tropfkante und aufgeschweißtem, orangen, reißfestem Gewebe als wärmebrückenfreier Übergang zwischen Fassadendämmung und Sockeldämmung.

	Art.-Nr.	Stk./EH	lfm./EH	Typ	Dicke	Länge	Preis/lfm.	Preis/EH
	2000148258	25	62,5	Sockelprofil	50 mm	250 cm	4,18	261,25
	Art.-Nr.	Stk./EH		Typ	Dicke		Preis/Stk.	Preis/EH
	2000153421	4		Innenecke	50 mm		15,15	60,60
	2000153420	4		Außenecke	50 mm		15,15	60,60

Wärmedämm-Systeme

RÖFIX SOL-PAD Fensterbanksystem

NEU



RÖFIX SOL-PAD Dichtbahn

Universelle Fensterbank-Dichtleiste zur Ergänzung für RÖFIX SOL-PAD mit integrierter Schutz-Lippe für den sicheren Anschluss von Steinfensterbänken mit einer Stärke von 20-30 mm an das Fenster und optischer Verschluss des sichtbaren Bereiches am Fensterstock. Farben: Schwarz oder Weiß.

	Art.-Nr.	EH/Pal.	lfm./EH		Breite		Länge	Preis/lfm.	Preis/EH
	2000153444	56	20		120 mm		20 m	5,30	106,00
	2000153445	56	20		200 mm		20 m	8,10	162,00


NEU



RÖFIX SOL-PAD Kantenprofil

Universelle Fensterbank-Dichtleiste zur Ergänzung für RÖFIX SOL-PAD mit integrierter Schutz-Lippe für den sicheren Anschluss von Steinfensterbänken mit einer Stärke von 20-30 mm an das Fenster und optischer Verschluss des sichtbaren Bereiches am Fensterstock. Farben: Schwarz oder Weiß.

	Art.-Nr.	EH/Ktn.	lfm./EH		Höhe		Länge	Preis/lfm.	Preis/EH
	2000148514	25	62,5		20 mm		2,5 m	7,22	451,25



RÖFIX SOL-PAD Sohlbank- Anputzleistensystem

Fensterbank-Montage Vorbereitungsprofil-System für WDVS aus PVC-mit dauerhaft befestigtem Textilglasgitter. Seitliches Anschlussprofil für einen dauerhaften, wartungsfreien, dichten und schlagregensicheren Fensterbankanschluss. Kartoninhalt SOL- PAD Leiste links, SOL- PAD Leiste rechts, SOL-PAD Gewebeprofil links, SOL- PAD Gewebeprofil rechts. Maximale Ausladung: 28 cm. (XL 42 cm)

	Art.-Nr.	EH/Pal.	Stk./EH	Typ		Höhe		Preis/EH	Preis/Ktn.
	2000148348	48	10	280/20 mm		20 mm		264,00	264,00
	2000148447	48	10	280/30 mm		30 mm		286,00	286,00
	2000148493	24	8	420/20 mm		20 mm		326,50	326,50



SOL-PAD FB-Dichtleiste für Steinfensterbänke mit einer Stärke von 20-30 mm

Universelle Fensterbank-Dichtleiste zur Ergänzung für RÖFIX SOL-PAD mit integrierter Schutz-Lippe für den sicheren Anschluss von Steinfensterbänken mit einer Stärke von 20-30 mm an das Fenster und optischer Verschluss des sichtbaren Bereiches am Fensterstock. Farben: Schwarz oder Weiß.

	Art.-Nr.	Stk./EH	lfm./EH	Typ		Länge	Preis/lfm.	Preis/EH
	2000148446	20	30	schwarz		150 cm	2,72	81,60
	2000148445	20	30	weiss		150 cm	2,72	81,60


RÖFIX SOL-PAD Fensterbanksystem



RÖFIX SOL-PAD Base Fensterbank-Dämmelement

Hochwertiger, geschnittener Dämmkeil aus hydrophobiertem Hartschaum (EPS-P 30) für die Ausbildung einer 5° Neigung im Brüstungsbereich. Als druckfeste und stabile Basis zur Ausbildung einer dauerhaft sicheren Dichtebene unterhalb der Fensterbank.

	Art.-Nr.	Stk./Pal.	Stk./Ktn.		Breite	Höhe	Länge	Preis/Stk.	Preis/Ktn.
	2000148368	180	15		25 cm	6,4 cm	100 cm	9,00	135,00



RÖFIX SOL-PAD Tool 1-teiliges Schneide- und Schleifwerkzeug für den SOL-PAD Fensterbankeinbau

Schneide und Schleifwerkzeug für den SOL-PAD Fensterbankeinbau. Art. 2000148369 für 20 mm Einbauhöhe, Art. 2000148452 Kombiwerkzeug für 20 mm und für 30 mm Einbauhöhe.

	Art.-Nr.		Stk./Ktn.			Höhe		Preis/Stk.	Preis/Ktn.
	2000148369		5			20 mm		52,40	262,00
	2000148452		4			30 mm		82,00	328,00

Wärmedämm-Systeme

Diverse Profile




RÖFIX diverse Fassadenprofile

Dekorfassadenprofile aus Styropor beschichtet oder aus Recyclingmaterial unbeschichtet, zur Ausführung von Tür- und Fenstergesimsen, Gurtgesimsen, Fensterbänken, Faschen und Kopfsteinen. Anfertigung nach Katalog RÖFIX Fassadendekorprofile, Zeichnung oder Muster.

	Art.-Nr.				Preis/lfm.	
	2000154017			RÖFIX Profilstab diverse EPS	a.A.	
	2000153091			RÖFIX Fensterfasche diverse EPS	a.A.	
	2000153094			RÖFIX Sohlbankgesimse diverse EPS	a.A.	
	2000154019			RÖFIX Kordongesimse diverse EPS	a.A.	
	2000148214			RÖFIX Gesimse diverse EPS	a.A.	
	2000154018			RÖFIX Schlussstein diverse EPS	a.A.	
	2000148499			RÖFIX Profilstab diverse Recycling	a.A.	
	2000148500			RÖFIX Fensterfasche diverse Recycling	a.A.	
	2000148501			RÖFIX Sohlbankgesimse diverse Recycling	a.A.	
	2000148502			RÖFIX Kordongesimse diverse Recycling	a.A.	
	2000154353			RÖFIX Gesimse diverse Recycling	a.A.	
	2000148503			RÖFIX Schlussstein diverse Recycling	a.A.	
	2000148504			RÖFIX Quaderprofil diverse Recycling	a.A.	

Trägerplatten/Bauplatten



RÖFIX RENOTECT Trägerplatte Universal

Universell einsetzbare, maßgenaue, verputzbare Trägerplatte aus Blähglasgranulat (recycltes Altglas) mit Zuschlagstoffen und Epoxidharz. Beidseitiges Glasgewebe als Deckschichten auflaminiert.

	Art.-Nr.	Stk./Pal.	Stk./EH	Dicke	Plattenformat	Preis/Stk.	Preis/m²
	2000148191	60	1	12 mm	2.400x1.200x12 mm	142,56	49,50
	2000148192	36	1	20 mm	1.200x800x20 mm	73,92	77,00
	2000148193	36	1	20 mm	2.500x1.250x20 mm	217,50	69,60



RÖFIX AeroCalce® IF 980 Befestigungsset

Universelles Befestigungsset bestehend aus selbsthaltendem Schlagdübel (8x80 mm oder 8x120 mm), 2 Dübelteller (D=55 und 60 mm), Befestigungsscheibe (D=120 mm) und entkoppeltem Kunststoff-Lamellennagel (8x80 mm) zur mechanischen Befestigung von RÖFIX AeroCalce IB 980 Vliesmatten auf Beton, Vollsteine und Hochlochziegel im Neu- und Altbau. Verankerung: mind. 25 mm, max 40 mm.

	Art.-Nr.	Stk./Pal.	Stk./EH		Preis/Stk.	Preis/EH
	2000148297	10.000	100	RÖFIX NDF 80 - Typ 8x80 - grau	0,96	96,00
	2000148419	10.000	100	RÖFIX NDF 120 - Typ 8x120 - grau	1,10	110,00
	2000148298	5.400	100	RÖFIX ISH Halteteller Isospider D 120 mm - orange	1,24	124,00
	2000148273	10.000	100	RÖFIX HTK Halteteller D 55 mm - grau	0,31	31,00
	2000148280	24.000	50	RÖFIX BTH Befestigungsteller D 60 mm - orange	0,31	15,50




RÖFIX AeroCalce® IB 980 Aerogel-Vliesmatte

Ultradünne, hydrophobierte, nanoporöse Aerogel-Dämmmatte zur thermischen Verbesserung alter und erhaltungswürdiger Bausubstanz. Preise sind Richtwerte. Tagespreise auf Anfrage. ACHTUNG: Weitere Dämmdicken auf Anfrage. Lieferzeiten beachten.

	Art.-Nr.	Stk./EH	m²/EH	Dicke	Plattenformat	Preis/m²	Preis/EH
	2000148270	12	9,6	10 mm	1.142x700 mm	104,00	998,40
	2000148271	6	4,8	20 mm	1.142x700 mm	197,00	945,60

Aerogel Hochleistungsdämmputz

NEU



FIXIT 244 Aerogel Dämmputz

Fixit 244 ist ein ökologischer, wohnbaubiologischer Hochleistungsdämmputz für den Innen- und Außenbereich. Als Untergründe sind Backstein, Kalksandstein, Naturstein, Bruchsteinmauerwerke sowie rauh geschalter Beton geeignet.

	Art.-Nr.	EH/Pal.	kg/EH		Verbr./Erg.	Preis/EH
	2000154400	30	12,5		ca. 2,5 kg/m²/cm	a.A.

Wärmedämm-Systeme

Aerogel Hochleistungs-Dämmputz

NEU



FIXIT 222 Aerogel Hochleistungs-Dämmputz für das RÖFIX Aerogel-Dämmputzsystem

Innovativer, hochwärmedämmender NHL-Aerogel-Dämmputz für Alt- und Neubau. Händisch oder maschinell verarbeitbar. Hoch ergiebig und baubiologisch empfehlenswert. Wärmeleitzahl λ : 0,028 W/mK.

	Art.-Nr.	EH/Pal.	kg/EH	Körnung	Verbr./Erg.	Preis/EH	
	2000148420	30	10	0–1,4 mm	ca. 2 kg/m ² /cm	a.A.	

NEU



FIXIT 223 Spezial-Armierungsmörtel Für RÖFIX Aerogel-Dämmputzsystem

Mineralischer Einbett- und Ausgleichsmörtel. Armierungsmörtel für das RÖFIX Aerogel-Dämmputzsystem, in Verbindung mit dem RÖFIX P100 Armierungsgewebe. Besonders spannungsarm, mit geringer Eigenfestigkeit. Für Innen und Außen.

	Art.-Nr.	EH/Pal.	kg/EH	Körnung	Verbr./Erg.	Preis/EH	
	2000148426	30	30	0–1,4 mm	ca. 1,25 kg/m ² /mm	a.A.	

Innendämmsystem-Kleber mineralisch



RÖFIX MINOSTAR Klebe-/Armierungsmörtel für das RÖFIX MINOSTAR Innen- und Deckendämmsystem

Mineralischer, systemgeprüfter Klebe- und Armierungsmörtel (Weisszement/Kalk, Perlite-Zuschlag) mit Nennputzdicke 5 mm. Für Mineralschaum- Dämmplatten.

	Art.-Nr.	EH/Pal.	kg/EH	Körnung/Farbe	Verbr./Erg.	Preis/EH	Preis/kg
	2000148453	42	25	1,2 mm Weiss	12,7 kg/m ²	32,50	1,30

Innendämmsystem-Kleber organisch



RÖFIX VILLAS Emulbit Vor- und Schutzanstrich

Feuchtigkeitsschutz und Voranstrich für porige und metallische Untergründe. Auch aufgrund seiner Verträglichkeit mit Zement zur Herstellung von bituminösem Estrich bzw. Sperrputzen einsetzbar.

	Art.-Nr.	EH/Pal.	kg/EH	Körnung/Farbe	Verbr./Erg.	Preis/kg	Preis/EH
	2000148260	44	10	schwarz	0,3–0,5 kg/m ² /A	4,76	47,60

Innendämmsystem-Kleber organisch

NEU



VILLAS Villafalt 2K 2-komponentige Spachtel- und Klebmasse

Pastöse, kunststoffvergütete, einkomponentige Isolier-Kalt-Spachtelmasse auf Bitumenemulsionsbasis zur Herstellung von dauerhaften und flexiblen Bauwerksabdichtungen und zum Kleben von Schaumglas-Dämmplatten.

	Art.-Nr.	EH/Pal.	kg/EH	Körnung/Farbe	Verbr./Erg.	Preis/kg	Preis/EH
	2000155153	18	30	schwarz	ca. 1 ltr./m²/mm	3,18	95,40

Innendämmsystem-Mineralschaumplatten

NEU



RÖFIX MULTIPOR 042 Mineraldämmplatte

Mineralische, faserfreie, nicht brennbare Innendämmplatte (WLS 042) aus Calciumsilikat-Hydraten. Lieferzeiten beachten.

	Art.-Nr.	m²/Pal.	m³/Pal.	Dicke	Plattenformat	Preis/m²	Preis/m³
	2000148411	28,08	1,685	60 mm	600x390 mm	32,58	543,00
	2000148412	21,06	1,685	80 mm	600x390 mm	43,44	543,00
	2000148413	16,85	1,685	100 mm	600x390 mm	53,30	533,00

Innendämmsystem Schaumglasplatten



RÖFIX IB 210 Schaumglasplatte BG 600

Wärmedämmplatte (dunkelgrau) aus Schaumglas (WLS 055). Für Dämmung von Gebäuden gegen Erdreich mit drückendem Wasser sowie bei der Innenwanddämmung im Kellerbereich, Sauna, Hallenbad, Großküche usw. Preise sind Richtwerte. Tagespreise auf Anfrage.

	Art.-Nr.	m²/Pal.	m³/Pal.	Dicke	Plattenformat	Preis/m²	Preis/m³
	2000148398	28,8	1,152	40 mm	800x600 mm	19,68	492,00
	2000148399	23,04	1,152	50 mm	800x600 mm	24,60	492,00
	2000148400	16,32	0,979	60 mm	800x600 mm	29,52	492,00
	2000148401	11,52	0,922	80 mm	800x600 mm	39,36	492,00
	2000148402	9,6	0,96	100 mm	800x600 mm	49,20	492,00
	2000148403	7,68	0,922	120 mm	800x600 mm	59,04	492,00

Wärmedämm-Systeme

Innendämmsystem Aerogel-Vliesmatten



RÖFIX IB 015 Aerogel Dämmplatte beschichtet

Ultradünne, hydrophobierte, nanoporöse Aerogel-Dämmmatte mit dampfdiffusionsoffener Beschichtung aus bewehrtem Polypropylen mit Glasfaser als hocheffiziente Dämmplatte für den Innenbereich sowie für Leibungen und Balkonnischen. Im Mittelbettverfahren mit RÖFIX Unistar® LIGHT und RÖFIX P50 Armierungsgewebe + Oberputz beschichtbar. Preise sind Richtwerte. Tagespreise auf Anfrage. ACHTUNG: Weitere Dämmdicken auf Anfrage. Lieferzeiten beachten.

	Art.-Nr.	m²/Pal.	m²/EH	Dicke	Plattenformat	Preis/m²	Preis/EH
	2000148406	96	12	10 mm	1.400x720 mm	120,00	1.440,00
	2000148407	48	6	20 mm	1.400x720 mm	226,00	1.356,00

Innendämmsystem mechanische Befestigung




RÖFIX IF 015 Befestigungsset für Aerogel Innendämmsystem

Universelles Befestigungsset bestehend aus selbsthaltendem Schlagdübel (8x80 mm oder 8x120 mm), 1 Dübelteller (60 mm), Kunststoff-Lamellennagel (8x80 mm oder 8x120 mm) zur mechanischen Befestigung von RÖFIX AeroLight IB 014 Vliesmatten auf Beton, Vollsteine und Hochlochziegel im Neu- und Altbau. Verankerung: mind. 25 mm, max 40 mm.

	Art.-Nr.	Stk./EH	Preis/Stk.	Preis/EH
	2000148297	100	0,96	96,00
	2000148419	100	1,10	110,00
	2000148280	50	0,31	15,50

Innendämmsystem Kellerdecken

NEU




RÖFIX KDP-B-035 PLUS (MB) Mineralwolle-Kellerdeckendämmplatte

Nicht brennbare, zweilagige und einseitig beschichtete Steinwolle-Putzträgerdämmplatte mit hoch verdichteter Oberfläche (WLS 036) gemäß EN13162. Anwendung Kellerdecke. Max Plattenstärke 180 mm.

	Art.-Nr.	m²/EH	Stk./EH	Plattenformat	Dämmdicke	Preis/m²	Preis/m³
	2000153359	0,96	2	1.200 mm 400 mm	100 mm	33,00	330,00

Innendämmsystem-Gewebe



RÖFIX P50 Armierungsgewebe

Alkalibeständiges, hochwertiges Textilglasgitter zur Armierung von Wärmedämm-Verbundsystemen. Flächengewicht: > 145 g/m².

	Art.-Nr.	EH/Pal.	m²/EH	MW	Abmessung		Preis/m²	Preis/EH
	2000148136	30	50	4x4 mm	5.000x100 cm		1,86	93,00

Schneidewerkzeuge



RÖFIX Profilschere PRO für WDVS-Kunststoffprofile

Professionelle Einhand-Profilschere mit markierter Auflage zum exakten, winkeltgerechten Schneiden von WDVS-Profilen. Klinge austauschbar.

	Art.-Nr.		Stk./EH		Schnittlänge		Preis/Stk.	Preis/EH
	2000148217		1		7 cm		51,00	51,00



ISOBOY Typ GDT 34 Compact-Styroporschneidegerät mit Koffer

Kompaktes, professionelles Glühdraht-Schneidegerät zum exakten Zuschneiden von EPS-Dämmplatten. Bei GDT 34: Gefälleschnitt möglich, bessere Einstellungsmöglichkeiten der Schnitthöhen, Drahtlänge ist je nach Einstellung leicht nachstellbar, muss nicht mehr gewechselt werden (mit Koffer).

	Art.-Nr.		Stk./EH	Schnitttiefe	Schnittlänge		Preis/Stk.	Preis/EH
	2000148490		1	≤ 34 cm	≤ 130 cm		3.571,00	3.571,00



ISOBOY ES-34 Eckschneider für Typ GDT 34

Zusatz-Glühdraht-Schneidegerät für Spezialschnitte. Als Aufsatz für ISOBOY Typ GDT 34.

	Art.-Nr.		Stk./EH	Schnitttiefe			Preis/Stk.	Preis/EH
	2000152526		1	≤ 34 cm			1.405,00	1.405,00

Wärmedämm-Systeme

Schneidewerkzeuge



ISOBOY OPTIMA Allzweck-Sägegerät

Professionelles Allzweck Sägeschneidegerät für gängige Dämmplatten (MW, MS, Schaumglas, Kork, PUR o.ä.) mit elektrischer Allzwecksäge (inkl. 2 Ersatzsägeblätter) in kleinem Kunststoffkoffer.

	Art.-Nr.		Stk./EH	Schnitttiefe	Schnittlänge		Preis/Stk.	Preis/EH
	2000150900		1	≤ 20 cm	≤ 122 cm		3.944,00	3.944,00



ISOBOY Typ M-90/45°-R Allzweck-Sägeschneidegerät

Allzweck-Handsägeschneidegerät für gängige Dämmplatten (MW, MS, Schaumglas, Kork, Polyurethanplatten o.ä.) mit Handsäge.

	Art.-Nr.		Stk./EH	Schnitttiefe	Schnittlänge		Preis/Stk.	Preis/EH
	2000150901		1	≤ 24 cm	≤ 120 cm		2.513,00	2.513,00

Spachteln/Traufeln



RÖFIX R20 Zahntraufel (WDVS)

Edelstahl-Spezialtraufel mit halbrunder Zahnung (20 x 20 mm) und handlichem, stabilen Holzgriff für WDVS-Armiermörtel (NPD 8 mm).

	Art.-Nr.		EH/Ktn.	Stk./EH	Abmessung		Preis/Stk.	Preis/Ktn.
	2000148296		10	1	480x130x0,7 mm		28,80	288,00



RÖFIX R12 Zahntraufel (WDVS)

Edelstahl-Spezialtraufel mit halbrunder Zahnung (12 x 20 mm) und handlichem, stabilen Holzgriff für WDVS-Armierspachtel (NPD 3 mm).

	Art.-Nr.		EH/Ktn.	Stk./EH	Abmessung		Preis/Stk.	Preis/Ktn.
	2000148162		6	1	480x130x0,7 mm		25,20	252,00

Spachteln/Traufeln



RÖFIX R16 Zahntraufel (WDVS)

Edelstahl-Spezialtraufel mit halbrunder Zahnung (16 x 20 mm) und handlichem, stabilen Holzgriff für WDVS-Armiermörtel (NPD 5 mm).

	Art.-Nr.	EH/Ktn.	Stk./EH	Abmessung	Preis/Stk.	Preis/Ktn.
	2000148174	6	1	480x130x0,7 mm	28,40	284,00



RÖFIX Schleifwunder Schleif- und Kratzwerkzeug abgeschrägt

Schleif- und Kratzwerkzeug zum Bearbeiten von Mittelschicht-Steinputzen (Kratzputzen), WDVS-Systemklebern, Kalk-/Zement-/Gips-Unterputzen, diversen Dämmplatten (wie z.B. Styropor, MW-Lamelle, Styrodur, Holzweichfaserplatten etc.) sowie Porenbetonsteinen.

	Art.-Nr.	EH/Ktn.	Stk./EH	Abmessung	Preis/Stk.	Preis/Ktn.
	2000148244	16	1	325x150 mm	97,00	1.552,00

Verdübelungshilfen/Fräswerkzeuge



RÖFIX Putzfräser Fräswerkzeug (Putze/Platten)

Spezielles Aufsatzwerkzeug für das Fräsen von Altputzen und Putzträgerplatten zum nachträglichen Setzen von WDVS-Dübeln.

	Art.-Nr.		Stk./EH		Preis/Stk.	Preis/EH
	2000151055		1		225,00	225,00




RÖFIX WDVS-Schonhammer Typ 267-45 - rückschlagfrei

Profi-Hammer mit Füllung zum Setzen von WDVS-Dübeln. Stahlrohrstiel mit splitterfreien, bruch- und verschleissfestem Polyamidkopf. Hammerschlag silber pulverbeschichtet.

	Art.-Nr.		Stk./EH	Abmessung	Preis/Stk.	Preis/EH
	2000148227		1	305 mm	39,00	39,00





Anstriche/ Beschichtungen

Tief-/Sperrgründe und Verdünnungen	131
Vergütungen	132
Silikat-Innenanstriche	132
Dispersion-Innenanstriche	134
Silikonharz-Innenanstriche	134
Silikonharz-Außenanstriche	135
Silikat-Außenanstriche	135
Dispersions-Außenanstriche	136
Kalk-Außenanstriche	136
SISI-Außenanstriche	137
Kalk-Spachtelmassen	137
Dispersions-Spachtelmassen	137
Gips-Spachtelmassen	138

Anstriche/Beschichtungen

Atmosphäre schaffen mit RÖFIX Farbwelten

Farbe und Anstrich werden im Bauwesen oft als rein ästhetische Komponente betrachtet. Dabei ist die Optik nur eine von gleich mehreren Funktionen: Der Anstrich ist ein wesentlicher Bestandteil eines kompletten Systems, in dem jedes Element sorgfältig entwickelt, zusammengesetzt und hergestellt wurde. Nur dank dieser Präzision entstehen Gebäude und Wohnräume mit hohem Wohnkomfort und niedrigem Energieverbrauch, die auch noch nach Jahren schön sind.

Die RÖFIX Farbenwelt inspiriert sich genau an diesem Grundsatz und bietet eine Produktpalette an Innen- und Außenfarben, die jegliche Art von spezifischen Anforderungen und Ansprüchen erfüllt. Egal, ob es sich um Neubauten, Sanierungen, Renovierungen oder einfache Instandhaltungsarbeiten handelt: RÖFIX Farben werden den höchsten Qualitätsstandards von Planern, Architekten und Bauherren gerecht. Gleichzeitig setzen wir stets auf eine besonders gute Verarbeitungsfähigkeit unserer Produkte, die für Handwerker und Verarbeiter natürlich eine essenzielle Rolle spielt.

Produkte im Fokus

RÖFIX PE 519 PREMIUM SISI Fassadenfarbe

- Hohe Deckkraft
- Wasserabweisend bei gegebener Dampfdiffusion
- Spannungsarm durch RÖFIX RELAX-Technologie
 - Farbtonstabil
 - Kreidungsstabil



RÖFIX PI 382 MAXX RAPID® Einschicht-Innenfarbe

- Hohe Deckkraft
- ELF (emissionsarm und lösemittelfrei)
- Optimiert auf Verlauf, Ansatzfreiheit und Verarbeitung
 - Option zur Einschicht-Anwendung
 - Atmungsaktiv



RÖFIX PI 223 MINERAL Mineral-Innenfarbe

- Mineralfarbe auf Basis von Kaliwasserglas und Dispersion
 - Für alle üblichen Innenwand- und Deckenflächen
- Lösemittel-, konservierungsmittel-, weichmacher-, biozidfrei
 - Frei von fogging-aktiven Substanzen
 - Ökologisch empfehlenswert




RÖFIX PF 870 MANTECA® Pastöse Kalkspachtel

- Werksgemischte, gebrauchsfertige tixotrope ÖKO-Dünnschicht-Spachtelmasse
 - Materialbasis: Luftkalk
 - Schleifbar
- Gute Verarbeitungsqualität, spritzbar
 - Universell anwendbar



Die RÖFIX App für Smartphone und Tablet

Ob auf dem Smartphone oder Ihrem Tablet – mit der RÖFIX App haben Sie alle Farbtöne immer zur Hand. Jetzt kostenlos als App für IOS und Android verfügbar!



Der RÖFIX Fassaden-Konfigurator

Lassen Sie sich vom RÖFIX-Objektdesign mit Hilfe modernster Computertechnik ein zu ausgewählten Baukörpern passendes Farbkonzept erstellen. Ob Strukturelemente, Farbgestaltung oder Ähnliches, Sie bestimmen das Zusammenspiel dieser Stilelemente und deren Wirkung auf die Gesamterscheinung. Dafür steht Ihnen die gesamte Farbpalette des RÖFIX-Farbtonfächers zur Verfügung.



Anstriche/Beschichtungen

Anwendung von Innenfarben

RÖFIX Produkte			PI 223	PI 262	PI 382	PI 372	PI 373	PI 323	PI 313	PI 472	PI 972	PE 819	PF 350	PF 130	PF 110	PF 870	POLIDEKOR (PRIMO/FINO/MFNO)
			MINERAL Innenfarbe	ÖKOSIL PLUS Silikat Innenfarbe	MAXX RAPID® Einschichtinnenfarbe	SUPER PLUS Acryl Innenfarbe	RAPID COLOR Dispersion	VITAL COLOR Allround Innendispersion	TREND PLUS Innenfarbe	INSILISAN Silikonharz Innenfarbe	LATEX SG Latexfarbe Seidenglanz	CalceClima® Kalkfarbe	S-FILL A Spritzspachtel fein	TOPFILL Wand- und Fugenfüller	Gipsgebundene Füll- und Flächenspachtel	MANTECA® Öko Kalkspachtel	POLIDEKOR (PRIMO/FINO/MFNO) Öko Kalkspachtel
Art der Farbe			Silikat		Dispersion					Silikon	Spezial	Kalk	Spachtel				
Wandbildner	Putzmörtel auf Kalkbasis	Vorbehandlung	PP 201	PP 201	PP 301	PP 301	PP 301	PP 301	PP 301	PP 301	-	PP 215	-	-	-	PP 201	PP 201
		Eignung	++	+++	O	O	O	O	O	O	-	+++	-	-	-	+++	+++
	Putze auf Zement- oder Kalk-/Zement-Basis	Vorbehandlung	PP 201	PP 201	PP 301	PP 301	PP 301	PP 301	PP 301	PP 301	PP 301	-	-	-	-	PP 201	PP 201
		Eignung	++	+++	+++	+++	+++	++	++	+++	+++	+++	+++	+++	+++	+++	+++
	Putzmörtel auf Gips- oder Gipskalk Basis ("B" nach EN 13279)	Vorbehandlung	PP 301	PP 301	PP 301	PP 301	PP 301	PP 301	PP 301	PP 301	PP 301	PP 301	-	-	-	PP 301	PP 301
		Eignung	++	O	+++	+++	+++	++	++	+++	+++	O	+++	+++	+++	+++	+++
	Beton	Vorbehandlung	PP 201	PP 201	PP 301	PP 301	PP 301	PP 301	PP 301	PP 301	PP 301	-	-	-	-	-	-
		Eignung	++	+++	+++	+++	+++	++	++	+++	+++	++	+++	+++	+++	+++	+++
	Kalksandstein	Vorbehandlung	PP 201	PP 201	PP 301	PP 301	PP 301	PP 301	PP 301	PP 301	PP 301	-	-	-	-	PP 201	PP 201
		Eignung	O	++	+++	+++	+++	++	++	+++	+++	++	-	-	-	+++	+++
Bauplatten	Vollgipsplatten	Vorbehandlung	PP 301	-	PP 301	PP 301	PP 301	PP 301	PP 301	PP 301	PP 301	-	-	-	-	PP 301	PP 301
		Eignung	++	-	++	++	++	++	++	+++	++	-	+++	+++	+++	+++	+++
	Gipskartonplatten	Vorbehandlung	PP 307	PP 307	PP 307	PP 307	PP 307	PP 307	PP 307	PP 307	PP 307	-	-	-	-	PP 301	PP 301
		Eignung	++**	O**	+++	+++	+++	++	++	+++	+++	-	+++	+++	+++	+++	+++
	Spanplatten	Vorbehandlung	PP 307	PP 307	PP 307	PP 307	PP 307	PP 307	PP 307	PP 307	PP 307	-	-	-	-	-	-
		Eignung	O**	O**	+++**	+++**	+++**	+++**	+++**	+++**	+++**	-	-	-	-	-	-
	Holzuntergründe	Vorbehandlung	PP 307	PP 307	PP 307	PP 307	PP 307	PP 307	PP 307	PP 307	PP 307	-	-	-	-	-	-
		Eignung	O**	O**	+++**	+++**	+++**	+++**	+++**	+++**	+++**	-	-	-	-	-	-
Alt-Beschichtungen	Dispersionsfarbe, Kunstharzoberputze	Vorbehandlung	-	-	-	-	-	-	-	-	PP 301	-	-	-	-	PP 301	PP 301
		Eignung	O	-	+++	+++	+++	++	++	+++	+++	-	+++	+++	+++	++	++
	Silikatfarbe, Silikatoberputze	Vorbehandlung	-	-	PP 301	PP 301	PP 301	PP 301	PP 301	PP 301	-	-	-	-	-	-	-
		Eignung	O	+++	O	O	O	O	O	++	-	-	O	-	-	++	++
	Silikonharzfarbe, Silikonharzoberputze	Vorbehandlung	-	-	-	-	-	-	-	-	-	-	-	-	-	-	-
		Eignung	O	-	O	O	O	O	O	+++	O	-	++	++	++	++	++
	Leimfarbenanstriche	Vorbehandlung	-	-	-	-	-	-	-	-	-	-	-	-	-	-	-
		Eignung	-	-	-	-	-	-	-	-	-	-	-	-	-	-	-
	Raufasertapeten	Vorbehandlung	-	-	-	-	-	-	-	-	-	-	-	-	-	-	-
		Eignung	+++	+++	+++	+++	+++	++	++	+++	+++	-	-	-	-	-	-
	Papiertapeten	Vorbehandlung	-	-	-	-	-	-	-	-	-	-	-	-	-	-	-
		Eignung	-	-	-	-	-	-	-	-	-	-	-	-	-	-	-
	Wasser, Russ, Nikotin, Rostflecken*	Vorbehandlung	PP 307	PP 307	PP 307	PP 307	PP 307	PP 307	PP 307	PP 307	PP 307	-	-	-	-	-	-
		Eignung	O**	+++	+++**	+++**	+++**	+++**	+++**	+++**	+++**	-	-	-	-	-	-

* Setzt die Eignung auf dem eigentlichen Untergrund voraus.

** RÖFIX Iso-Methode: Bei Einsatz von PP 307 ISO LF als Grundierung, zählt diese auch als Grundanstrich, das heißt mit nur ein bis zwei Lagen des gewünschten Anstrichs wird ein vollwertiger Beschichtungsaufbau erreicht.

+++ RÖFIX-Empfehlung / ++ gut geeignet / O funktioniert technisch (keine RÖFIX-Empfehlung) / - abzuraten

Alle Untergründe müssen auf deren Tragfähigkeit geprüft werden. Unsere tagesaktuellen Technischen Merkblätter sind zu beachten.

Anwendung von Außenfarben

RÖFIX Produkte			PE 229	PE 225	PE 319	PE 312	PE 429	PE 419	PE 416	PE 519	PE 519	
			SOL-SILIKAT Fassadenfarbe	RENO 1K Silikat Renovierfarbe	OUT SIDE Acrylat Fassadenfarbe	OUT DOOR Dispersion Fassadenfarben	SILOSAN Silikonharz Fassadenfarbe	ETICS® WDS Fassadenfarbe	ETICS® MICRO Riss Sanierfarbe	PREMIUM Fassadenfarbe SISI Technologie	PREMIUM DARK Fassadenfarbe SISI Technologie	
Art der Farbe			Silikat		Dispersion		Silikonharz			SISI		Kalk
Wandbildner	Putzmörtel auf Kalkbasis	Vorbehandlung	PP 201	PP 201	PP 301	-	PP 401	PP 401	PP 401	PP 301	PP 301	PP 215
		Eignung	+++	+++	O	-	O	O	O	O	O	+++
	Putze/Mörtel auf Zement- oder Kalk-/Zement-Basis	Vorbehandlung	PP 201	PP 201	PP 301	PP 301	PP 401	PP 401	PP 401	PP 301	PP 301	PP 215
		Eignung	+++	++	++	++	+++	++	++	+++	+++	+++
	Beton (häusliche Anwendung)	Vorbehandlung	-	-	PP 301	PP 301	PP 401	PP 401	PP 401	PP 301	PP 301	-
		Eignung	-	-	++	O	+++	++	++	+++	+++	-
	Kalksandstein	Vorbehandlung	PP 201	-	PP 301	PP 301	PP 401	PP 401	PP 401	PP 301	PP 301	-
		Eignung	++	-	++	O	+++	++	++	+++	+++	-
WDS	Systemkomponente neu nach ETAG 004	Vorbehandlung	-	-	PP 301	-	PP 401	PP 401	-	PP 301	PP 301	-
		Eignung	-	-	++	-	+++	+++	-	+++	+++	-
	Überarbeitung (Sanierung) von WDV-Systemen	Vorbehandlung	-	-	PP 301	-	PP 401	PP 401	PP 401	PP 301	PP 301	-
		Eignung	-	-	++	-	+++	++	+++	+++	+++	-
Alt-Beschichtungen	Dispersionsfarbe	Vorbehandlung	-	-	PP 301	PP 301	PP 401	PP 401	PP 401	PP 301	PP 301	-
		Eignung	-	-	++	++	+++	++	++	+++	+++	-
	Kunsthharz-Oberputz	Vorbehandlung	-	-	PP 301	PP 301	PP 401	PP 401	PP 401	PP 301	PP 301	-
		Eignung	-	-	++	++	+++	++	++	+++	+++	-
	Silikatfarbe	Vorbehandlung	PP 201	-	PP 301	PP 301	PP 401	PP 401	PP 401	PP 301	PP 301	-
		Eignung	+++	-	O	O	O	O	O	+++	+++	-
	Silikat-Oberputz	Vorbehandlung	PP 201	-	PP 301	PP 301	PP 401	PP 401	PP 401	PP 301	PP 301	-
		Eignung	+++	-	O	O	O	O	O	+++	+++	-
	Silikonharzfarbe	Vorbehandlung	-	-	PP 301	PP 301	PP 401	PP 401	PP 401	PP 301	PP 301	-
		Eignung	-	-	O	O	+++	++	++	+++	+++	-
	Silikonharz-Oberputz	Vorbehandlung	-	-	PP 301	PP 301	PP 401	PP 401	PP 401	PP 301	PP 301	-
		Eignung	-	-	O	O	+++	++	++	+++	+++	-
	Wasser, Russ, Nikotin, Rostflecken*	Vorbehandlung	PP 307	-	PP 307	PP 307	PP 307	PP 307	PP 307	PP 307	PP 307	-
		Eignung	O**	-	+++	O**	+++	O**	O**	+++	+++	-


* Setzt die Eignung auf dem eigentlichen Untergrund voraus.

** RÖFIX Iso-Methode: Bei Einsatz von PP 307 ISO LF als Grundierung, zählt diese auch als Grundanstrich, das heisst mit nur ein bis zwei Lagen des gewünschten Anstrichs wird ein vollwertiger Beschichtungsaufbau erreicht.

+++ RÖFIX-Empfehlung / ++ gut geeignet / O funktioniert technisch (keine RÖFIX-Empfehlung) / - abzuraten

Alle Untergründe müssen auf deren Tragfähigkeit geprüft werden. Unsere tagesaktuellen Technischen Merkblätter sind zu beachten.

Anstriche/Beschichtungen


Farbklassen des Farbtoufächers	Pastöse Oberputze	Mineralische Oberputze	Farben und Anstriche
Aufpreis Standardtöne			
Preisklasse I – 154 Töne	€ 0,00/kg	€ 0,25/kg	€ 0,33/ltr.
Preisklasse II – 150 Töne	€ 0,38/kg	€ 0,38/kg	€ 0,63/ltr.
Preisklasse III – 62 Töne	€ 0,77/kg	€ 0,77/kg	€ 2,12/ltr.
Aufpreis Intensivtöne			
Preisklasse IV – 23 Töne	€ 1,75/kg		€ 3,69/ltr.
Preisklasse V – 7 Töne	€ 2,89/kg		€ 6,34/ltr.
Preisermittlung  Die Preisklassen werden auf der Rückseite der neuen Farbtoufkarte (ColorDesign) angegeben. Dort ist auch die jeweilige Machbarkeit bestimmter Töne in bestimmten Produktqualitäten dargestellt. Das Farbtoufächer-Icon in dieser Preisliste zeigt die Mehrfärbigkeit eines Produktes an und wird über eine Zuordnung zu einer Produktgruppe und wenn notwendig über den Hellbezugswert im Produkttext der Preisliste definiert.			
	SiSi-P®, SHP	RÖFIX SiSi-Putz® und andere Putze auf Silikonharzbasis	
	KHP, AP	RÖFIX Kunstharzputz und andere organische RÖFIX-Putze	
	SP	RÖFIX Silikatputz	
	MEP	RÖFIX Mineralische Putze (715, 750, 772, 773, 775)	
	SiSi F	RÖFIX Farben auf Basis SiSi-Technologie	
	EF, AF, KHF	RÖFIX Dispersionen und andere organisch gebundenen Farben	
	SHF, SF	RÖFIX Silikonharz- und Silikatfarben	
	KF	RÖFIX Kalkfarben	

Tief-/Sperrgründe und Verdünnungen



RÖFIX PP 201 SILICA LF Silikat Tiefgrund und Verdünnung


Wasserglashaltige Verdünnung für Silikatfarben, egalisierende Grundierung und Verfestigung mineralischer Untergründe für nachfolgende Silikatanstriche oder Silikatputze. Verdünnung für Silikatfarben.

	Art.-Nr.	EH/Pal.	ltr./EH	Farbe	Verbr./Erg.	Preis/ltr.	Preis/EH
	2000148696	60	10	transparent	ca. 0,2 ltr./m²	4,44	44,40



RÖFIX PP 301 HYDRO LF Hydrosol Tiefgrund

Universale, unpigmentierte, transparente, lösemittelfreie Spezialgrundierung für minderefte Untergründe. Zur Untergrundverfestigung und Egalisierung von Alt- und Neuputzflächen.

	Art.-Nr.	EH/Pal.	ltr./EH	Farbe	Verbr./Erg.	Preis/ltr.	Preis/EH
	2000148697	60	10	transparent	ca. 0,2 ltr./m²	5,88	58,80

Tief-/Sperrgründe und Verdünnungen



RÖFIX PP 401 SILCO LF Silikonharz Tiefgrund

Hydrophobierende Grundierung (Silikonharz-Microemulsion) für minderfeste Untergründe und nachfolgende Dispersion- oder Silikonharzanstriche.



	Art.-Nr.	EH/Pal.	litr./EH	Farbe	Verbr./Erg.	Preis/litr.	Preis/EH
	2000148695	60	10	transparent	ca. 0,2 ltr./m ²	7,82	78,20



RÖFIX Gika-Grund Sperrgrund

Sperrgrund auf wässriger Basis (lösemittelfrei) auf Gipskartonplatten vor Auftrag von Oberputzen. Achtung: Verarbeitungs- und Austrocknungsbedingungen beachten.

	Art.-Nr.	EH/Pal.	kg/EH	Farbe	Verbr./Erg.	Preis/kg	Preis/EH
	2000148028	24	20	Weiss	0,15–0,25 kg/m ² /A	10,35	207,00
	2000148027	64	5	Weiss	0,15–0,25 kg/m ² /A	12,20	61,00



RÖFIX PP 307 ISO LF Isolierender Voranstrich

Pigmentierter, lösemittelfreier Spezial-Sperrgrund mit Tiefenwirkung. Dichte ca. 1,4 kg/ltr.



	Art.-Nr.	EH/Pal.	litr./EH	Farbe	Verbr./Erg.	Preis/litr.	Preis/EH
	2000148249	24	10	Weiss	ca. 0,3 ltr./m ²	14,55	145,50



RÖFIX PP 215 FLUAT Ätzflüssigkeit

Zum Anätzen von Kalksinterschichten auf alkalischen, mineralischen Neuputzen (Kalk- und Kalkzementputzen).

	Art.-Nr.	EH/Pal.	litr./EH	Farbe	Verbr./Erg.	Preis/litr.	Preis/EH
	2000151585	60	10	transparent	ca. 0,08 ltr./m ² /A.	7,98	79,80

Anstriche/Beschichtungen

Vergütungen

NEU



RÖFIX PP 409 GraffitiStop Spezialbeschichtung

Vor allem geeignet für mineralische Baustoffe wie Beton, Ziegel, Kalksandstein, Natur- und Kunststein, Putz, Holz und WDVS Flächen als permanenter Schutz gegen Graffiti.

	Art.-Nr.	EH/Pal.	litr./EH		Preis/litr.	Preis/EH
	2000295662	72	5		35,70	178,50

Silikat-Innenanstriche



RÖFIX PI 262 ÖKOSIL PLUS Silikat-Innenfarbe

Scheuerbeständige, mineralische, hochdeckende, streichfertige, diffusionsoffene E.L.F. Innenfarbe auf Silikatbasis nach DIN 18363 (Dispersions- Silikatfarben). EN 13300: Abriebsklasse 2. SF: weiß und farbig. Dichte ca. 1,5 kg/ltr.

	Art.-Nr.	EH/Pal.	litr./EH	Farbe	Verbr./Erg.	Preis/litr.	Preis/EH
	2000148379	24	15	Weiss	ca. 0,15 ltr./m²/A.	5,71	85,65
	2000148380	64	5	Weiss	ca. 0,15 ltr./m²/A.	6,18	30,90



RÖFIX PI 223 MINERAL Mineral Innenfarbe

Diffusionsoffene Mineral-Innenfarbe. Mineralfarbe auf Kaliwasserglas/Dispersions-Basis für den Innenbereich nach DIN 18363. EN 13300: Abriebsklasse 3. Dichte ca. 1,6 kg/ltr. SF: tönbar im Pastellbereich > 75 % HBW.

	Art.-Nr.	EH/Pal.	litr./EH	Farbe	Verbr./Erg.	Preis/litr.	Preis/EH
	2000148267	24	15	Weiss	ca. 0,15 ltr./m²/A.	4,70	70,50
	2000148497	64	5	Weiss	ca. 0,15 ltr./m²/A.	5,06	25,30

Dispersion-Innenanstriche



RÖFIX PI 972 LATEX SEIDENGLANZ Latex Innenfarbe, seidenglänzend

Hochstrapazierfähiger Anstrich. Lösemittelfreie, seidenglänzende Latexfarbe für hochbeanspruchte Innenflächen. Dichte ca. 1,4 kg/ltr.

	Art.-Nr.	EH/Pal.	litr./EH	Farbe	Verbr./Erg.	Preis/litr.	Preis/EH
	2000148370	24	15	Weiss	ca. 0,15 ltr./m²/A.	11,45	171,75

Dispersion-Innenanstriche



RÖFIX PI 382 MAXX RAPID® Einschicht Innenfarbe

Hochdeckende, matte, emissionsarme und lösemittelfreie (E.L.F.) Innenfarbe auf Dispersionsbasis mit optimaler Verlaufeigenschaft. Einschichtfarbe mit Abriebsklasse 2 nach EN 13300. Dichte ca. 1,6 kg/ltr. KHF: weiß und farbig.

	Art.-Nr.	EH/Pal.	ltr./EH	Farbe	Verbr./Erg.	Preis/ltr.	Preis/EH
	2000148371	24	15	Weiss	ca. 0,15 ltr./m²/A.	10,11	151,65
	2000148372	64	5	Weiss	ca. 0,15 ltr./m²/A.	10,70	53,50



RÖFIX PI 373 RAPID COLOR Dispersion Innenfarbe, waschbeständig

Gut deckende, emissionsarme E.L.F., matte Innenfarbe auf Dispersionsbasis. Abriebsklasse 2 nach EN 13300. Dichte ca. 1,6 kg/ltr. KHF: weiß und farbig.

	Art.-Nr.	EH/Pal.	ltr./EH	Farbe	Verbr./Erg.	Preis/ltr.	Preis/EH
	2000148373	24	15	Weiss	ca. 0,15 ltr./m²/A.	5,47	82,05
	2000148374	64	5	Weiss	ca. 0,15 ltr./m²/A.	5,83	29,15
	2000148467	360	1	Weiss	ca. 0,15 ltr./m²/A.	7,94	7,94



RÖFIX PI 372 SUPER PLUS Dispersion Innenfarbe

E.L.F.-Innendispersionsfarbe, die sich durch hohe Deckkraft und ein ansatzfreies Verarbeiten auszeichnet. Abrieb-Klasse 2, Kontrastklasse 1 nach DIN EN 13300. Dichte: ca. 1,47 kg/ltr. KHF tönbar im Pastellbereich > 75 % HBW.

	Art.-Nr.	EH/Pal.	ltr./EH	Farbe	Verbr./Erg.	Preis/ltr.	Preis/EH
	2000148375	24	15	Weiss	ca. 0,15 ltr./m²/A.	7,14	107,10
	2000148376	64	5	Weiss	ca. 0,15 ltr./m²/A.	7,54	37,70



RÖFIX PI 323 VITAL COLOR Allround Innendispersion

Emissionsarme und lösemittelfreie ELF-Innendispersionsfarbe, die sich durch hohe Deckkraft und ein ansatzfreies Verarbeiten auszeichnet. Dichte ca. 1,6 kg/ltr. KHF: weiß und farbig.

	Art.-Nr.	EH/Pal.	ltr./EH	Farbe	Verbr./Erg.	Preis/ltr.	Preis/EH
	2000148377	24	15	Weiss	ca. 0,15 ltr./m²/A.	3,82	57,30

Anstriche/Beschichtungen

Dispersion-Innenanstriche



RÖFIX PI 313 TREND PLUS Dispersion Innenfarbe

Dispersion- Innenfarbe für das Objektgeschäft. Dichte ca. 1,5 kg/ltr. KHF: tönbar im Pastellbereich > 75 % HBW.

	Art.-Nr.	EH/Pal.	ltr./EH	Farbe	Verbr./Erg.	Preis/ltr.	Preis/EH
	2000148378	24	15	Weiss	ca. 0,15 ltr./m²/A.	3,19	47,85

Silikonharz-Innenanstriche



RÖFIX PI 472 INSILISAN Silikonharz Innenfarbe, scheuerbeständig

Hoch wasserdampfdurchlässige, hoch deckende Innenfarbe auf Silikonharzbasis. Abriebsklasse 2 nach EN 13300. Dichte ca. 1,5 kg/ltr. SHF: weiß und farbig.

	Art.-Nr.	EH/Pal.	ltr./EH	Farbe	Verbr./Erg.	Preis/ltr.	Preis/EH
	2000148248	24	15	Weiss	ca. 0,15 ltr./m²/A.	7,77	116,55

Silikonharz-Außenanstriche



RÖFIX PE 419 ETICS® Silikonharz Außenfarbe

Wasserabweisende Fassadenfarbe auf Silikonharzbasis mit stark hydrophobierender Wirkung und sehr hoher Wasserdampfdurchlässigkeit. Geprüfte Systemkomponente unserer Wärmedämmverbund-Systeme. Optimiert auf die Anwendung als Anstrich auf WDVS- Deckputzen. Für alle Farben mit einem Hellbezugswert über 20 (NPD 5 mm System) oder 25 (NPD 3 mm System). Dichte ca. 1,5 Kg/ltr. EF: weiß und farbig.

	Art.-Nr.	EH/Pal.	ltr./EH	Farbe	Verbr./Erg.	Preis/ltr.	Preis/EH
	2000151520	24	15	Weiss	ca. 0,15 ltr./m²/A.	11,66	174,90
	2000151521	64	5	Weiss	ca. 0,15 ltr./m²/A.	12,90	64,50

Silikonharz-Außenanstriche



RÖFIX PE 416 ETICS® MICRO WDVS Riss Sanierfarbe

Faserarmierte ETICS Fassadenfarbe für in die Jahre gekommene Wärmedämm-Verbundsysteme. Neben der optischen Instandsetzung zur Egalisierung fleckig gewordener, unterschiedlich saugender Oberflächen. Für alle Farben mit einem Hellbezugswert über 20 (NPD 5 mm System) oder 25 (NPD 3 mm Sytem). Dichte ca. 1,5 Kg/ltr. EF: weiß und farbig.

	Art.-Nr.	EH/Pal.	ltr./EH	Farbe	Verbr./Erg.	Preis/ltr.	Preis/EH
	2000151750	24	15	Weiss	ca. 0,15 ltr./m²/A.	12,27	184,05



RÖFIX PE 429 SILOSAN Silikonharz Fassadenfarbe

Wasserabweisende, hochwertige Fassadenfarbe auf Silikonharzbasis mit stark hydrophobierender Wirkung und sehr hoher Wasserdampfdurchlässigkeit. Mit Abperl- und Selbstreinigungseffekt. Dichte ca. 1,5 kg/ltr. SHF: weiß und farbig.

	Art.-Nr.	EH/Pal.	ltr./EH	Farbe	Verbr./Erg.	Preis/ltr.	Preis/EH
	2000151519	24	15	Weiss	ca. 0,15 ltr./m²/A.	13,43	201,45

Silikat-Außenanstriche



RÖFIX PE 229 SOL SILIKAT Mineralische Silikat Außenfarbe

Hochdeckender, hochdiffusionsoffener, wasserabweisender und wetterbeständiger Anstrich auf Sol- Silikatbasis gem. DIN 18363 (Dispersions- Silikatfarben). Auf Basis von Kaliwasserglas und Kieselöl. Zur Beschichtung von abgeputzten, trockenen Putzen aus Kalk und Zement sowie Beton, alte Silikatuntergründe, sowie organischen Untergründen. In weiß und Silikat-Farbtönen. Dichte ca. 1,5 kg/ltr.

	Art.-Nr.	EH/Pal.	ltr./EH	Farbe	Verbr./Erg.	Preis/ltr.	Preis/EH
	2000151525	24	15	Weiss	ca. 0,15 ltr./m²/A.	6,05	90,75
	2000151565	64	5	Weiss	ca. 0,15 ltr./m²/A.	6,68	33,40



RÖFIX PE 225 RENO 1K Silikatfarbe für Innen und Außen

Einkomponentige, ökologisch empfehlenswerte Silikatfarbe für Innen und Außen (Kaliwasserglas). Dichte ca. 1,6 kg/ltr. SF: weiß und farbig.

	Art.-Nr.	EH/Pal.	ltr./EH	Farbe	Verbr./Erg.	Preis/ltr.	Preis/EH
	2000151526	24	15	Weiss	ca. 0,15 ltr./m²/A.	7,88	118,20

Anstriche/Beschichtungen

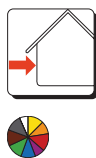
Dispersions-Außenanstriche



RÖFIX PE 312 OUT DOOR Fassadenfarbe

Hochdeckende, wasserabweisende Außenwandfarbe auf Dispersionsbasis für den Objektbereich. Hohe Deckkraft und hohe Witterungsbeständigkeit. Dichte ca. 1,6 kg/ltr. KHF: weiß und farbig.

	Art.-Nr.	EH/Pal.	ltr./EH	Farbe	Verbr./Erg.	Preis/ltr.	Preis/EH
	2000151523	24	15	Weiss	ca. 0,15 ltr./m²/A.	5,83	87,45



RÖFIX PE 319 OUT SIDE Acryl Fassadenfarbe

Hochwertige Außen-Acrylatfarbe für extreme Witterungsbedingungen. Auf allen mineralischen Untergründen wie Putzen, Sichtbeton usw. und organischen Untergründen, wie alten Kunstharz-Putzen und Farben. Hohe Wasserabweisung, hohe Deckkraft. Dichte ca. 1,5 kg/ltr. KHF: weiß und farbig.

	Art.-Nr.	EH/Pal.	ltr./EH	Farbe	Verbr./Erg.	Preis/ltr.	Preis/EH
	2000151522	24	15	Weiss	ca. 0,15 ltr./m²/A.	8,15	122,25
	2000151571	64	5	Weiss	ca. 0,15 ltr./m²/A.	8,60	43,00

Kalk-Außenanstriche



RÖFIX CalceClima® Kalkfarbe Ökologischer Kalkanstrich

Hochwertige, ökologische Kalkfarbe für ein breites Anwendungsgebiet im Innen- und Außenbereich. Secco- oder Fresco-Technik möglich. Speziell auch zur Beschichtung ökologischer Untergründe wie Kalkputze geeignet. Weiß und einfärbbar.

	Art.-Nr.	EH/Pal.	ltr./EH	Farbe	Verbr./Erg.	Preis/ltr.	Preis/EH
	2000148489	24	15	Weiss	ca. 0,2 ltr./m²/A.	5,22	78,30

SISI-Außenanstriche



RÖFIX PE 519 PREMIUM SISI Fassadenfarbe

Dampfdiffusionsoffene Renovier-Außenfarbe auf Fassadenoberflächen. Durch eine aufwendige Kombinationsmethode (SISI-Technologie) werden die Vorteile der Bindemittel Silikat, Silikonharz und Reinacrylat vereint. Weiß und farbig. Dichte ca. 1,5 kg/ltr. SiSi F: weiß und farbig. Komponente des Premium-Fassadenschutzsystems.

	Art.-Nr.	EH/Pal.	ltr./EH	Farbe	Verbr./Erg.	Preis/ltr.	Preis/EH
	2000151517	24	15	Weiss	ca. 0,15 ltr./m²/A.	12,66	189,90
	2000151518	64	5	Weiss	ca. 0,15 ltr./m²/A.	13,20	66,00

SISI-Außenanstriche



RÖFIX PE 519 PREMIUM DARK SycoTec Fassadenfarbe

Sonnenstrahlenreflektierende Fassadenfarbe auf Basis von SiSi- Technologie mit NIR- Pigmenten. Für farbtintensive Außenanstriche auf mineralischen und organischen Untergründen. Dampfdiffusionsoffene Hybridfarbe besonders abgestimmt auf das RÖFIX Syco- Tec- Fassadensystem. Dichte ca. 1,5 kg/ltr. SiSi F: farbig.

	Art.-Nr.	EH/Pal.	ltr./EH	Farbe	Verbr./Erg.	Preis/ltr.	Preis/EH
	2000154426	24	15	farbig	ca. 0,15 ltr./m ² /A.	28,90	433,50

Kalk-Spachtelmassen



RÖFIX PF 870 MANTECA® Pastöse Kalkspachtel

Öko- Kalk- Spritzspachtel. Empf. Auftrag bis zu 3 mm. Hand- und Maschinenverarbeitung.

	Art.-Nr.	EH/Pal.	kg/EH	Farbe	Verbr./Erg.	Preis/kg	Preis/EH
	2000148089	24	25	Rohweiss	ca. 1,6 kg/m ² /mm	1,70	42,50



RÖFIX POLIDEKOR FINO Pastöse Kalkspachtel fein

Werksgemischte, gebrauchsfertige Finish-Spachtelmasse. Universelle, rohweiße Verputz- und Glättmasse auf Kalkbasis für Innenwände und Decken auf Beton-, Putz- und Gipskartonuntergründen.

	Art.-Nr.	EH/Pal.	kg/EH	Farbe	Verbr./Erg.	Preis/kg	Preis/EH
	2000148454	24	25	Rohweiss	ca. 1,6 kg/m ² /mm	1,40	35,00
	2000148478	64	5	Rohweiss	ca. 1,6 kg/m ² /mm	1,91	9,55

Dispersions-Spachtelmassen



RÖFIX PF 350 S-FILL A Gebrauchsfertige Innenspritzspachtel

Gebrauchsfertige, Airless-spritzbare Innenspritzspachtel auf Dispersionsbasis. Für ebene Untergründe. Verwendbar als Lunkerspachtelung (bis 2 mm rissfrei), Dekorbeschichtung im Sprenkelauftrag uvm.

	Art.-Nr.	EH/Pal.	kg/EH	Farbe	Verbr./Erg.	Preis/EH	Preis/kg
	2000148264	40	25	Weiss	ca. 1,7 kg/m ² /mm	29,00	1,16


Anstriche/Beschichtungen

Gips-Spachtelmassen



RÖFIX PF 110 FILL Gipsgebundene Füll- und Flächenspachtel

Universelle Füll- und Flächenspachtel nach EN 13963 für gipsgebundene Bauplatten und Gips- Flächenspachtel nach EN 13279.

	Art.-Nr.	EH/Pal.	kg/EH	Farbe	Verbr./Erg.	Preis/kg	Preis/EH
	2000148289	32	25	Rohweiss	ca. 1 kg/m ² /mm	1,87	46,75




RÖFIX PF 130 RÖFAMUR Kunstharzvergütete, faserverstärkte Gipsspachtelmasse für Innen

Maschinengängige pulverförmige Fugen- und Flächenspachtel nach EN 13963 auf Gips-Kunststoffbasis. Ansetzgips, Fugengips und Spachtelgips. Zum Schließen von Fugen von Betonfertigteildecken, Gipskarton und Bauplatten sowie zum Füllen von Rissen, Löchern und Schlitzen. Oberflächen von Q1 bis Q4 können hergestellt werden.

	Art.-Nr.	EH/Pal.	kg/EH		Verbr./Erg.	Preis/EH	Preis/kg
	2000148148	32	25		ca. 1 kg/m ² /mm	73,50	2,94







Estriche/ Bodensysteme

SofoPlan®	144
Haftschlämme	144
Grundierungen	144
Ausgleichsschüttungen.....	145
Zement-Sulfat-Estrich.....	146
Zementestriche CT	147
Epoxidbeschichtungen	148
Anhydrit-Bodenverlaufsmasse	149
Zement-Bodenausgleichsmassen.....	149
Trennlagen.....	150
Randdämmstreifen	151
Estrichzubehör	151
Estrich-Dämmplatten.....	151

Estriche/Bodensysteme

Das umfassende Boden-System von RÖFIX

Der Estrich ist ein Bauteil, welcher auf einem tragenden Untergrund oder auf einer zwischenliegenden Trenn- oder Dämmschicht hergestellt wird. Er ist unmittelbar als Bodennutzungsfähig oder kann mit einem Belag versehen werden. Estriche sind für eine hohe Wohnqualität sehr wichtig. Bei entsprechendem Bodenaufbau reduzieren abgestimmte Bodensysteme den Trittschall und verbessern die Wärmedämmung. Nehmen Estriche eine Fußbodenheizung auf, so sorgen sie für eine gleichmäßige Temperaturverteilung mit von unten aufsteigender Wärme.

Deshalb ist es ganz besonders wichtig, dem Bodensystem, von der Untergrundvorbehandlung bis zur Beschichtung, sowohl hinsichtlich Materialqualität als auch bezüglich Herstellungs- und Verlegetechnik besondere Aufmerksamkeit zu widmen. Wissen, Erfahrung, Sorgfalt und handwerkliches Können sind gefragt –, aber auch zukunftsorientierte Materialien und Systeme bestimmen die spätere einwandfreie Funktion.

Produkte im Fokus

RÖFIX ZS20 **Zement-Sulfat-Fliessestrich** **CA/CT-C20-F5**

- Gute Fließfähigkeit
- Hohe Verlegeleistung
- Fast fugenlose Fläche
- Planebene Oberfläche
- Hohe Wärmeleitfähigkeit
- Kein Nachschleifen erforderlich
 - Ideal als Heizestrich
- Sehr einfache maschinelle Verarbeitung
- Mit ausgewählten Gipsen und klassierten Sanden













RÖFIX 832 **Schaummörtel**

- Beste Verfüll- und Ausgleichseigenschaften
 - Dichte variabel einstellbar
 - Gute Verarbeitbarkeit
- Keine Verdichtung notwendig
 - Wärmedämmend
 - Saubere Baustelle
 - Mineralisch
 - Nicht brennbar





RÖFIX Bodenspachtelmasse in der Anwendung

RÖFIX Produkte	FS 630 Standfeste Spachtelmasse	SofoPlan® Garda Dünnschicht- Bodenheizspachtelmasse	FN 615 Bodenspachtel	FN 645 Universal- bodenspachtel	FN 130 Bodenspachtel
					
Festigkeitsklassen EN 13813	CT-C25-F6	CT-C30-F7	CT-C25-F6	CT-C20-F6	CA-C25-F6
Konsistenz	Standfest	Selbstverlaufend	Selbstverlaufend	Selbstverlaufend	Selbstverlaufend
Für schwimmende Systeme geeignet	nein	ja	nein	nein	nein
Zulässige Auftragsdicken	5–30 mm	5–40 mm	3–15 mm	5–45 mm	5–30 mm
Anwendungsbereich					
Grundierung abhängig vom Untergrund	Stark saugende zementöse Untergründe (Beton, Zementestrich); Unbeheizt/beheizt				
	AP 300 Grundierung (frisch in frisch)	AP 300 Grundierung (frisch in frisch)	AP 300 Grundierung (frisch in frisch)	AP 300 Grundierung (frisch in frisch)	AP 300 Grundierung (> 6 , < 24 h)
	Schwach saugende, zementöse Untergründe, sowie Calciumsulfatestriche; Altfliesenbeläge und kritische Untergründe				
	AP 320 Haftgrund (> 6 h)	AP 320 Haftgrund (> 6 h)	AP 320 Haftgrund (> 6 h)	AP 320 Haftgrund (> 6 h)	AP 320 Haftgrund * (> 6 h)
	Gussasphalt, Holzspanplatten, Holzdielen, OSB (Holz ist immer mit 100er Schleifpapier anzuschleifen und abzusaugen)				
	nein	AP 320 (> 6 h)	nein	AP 320 (> 6 h)	nein
Verbrauch Bodenspachtelmasse [kg/m ² /mm]	1,4	1,6	1,5	1,8	1,7
Belegereife bei 20 °C und 60 % Luftfeuchte	24 Stunden (unabhängig von Einbaustärke)	1 Tag pro cm Einbaustärke	1 Tag pro cm Einbaustärke	1 Tag pro cm Einbaustärke	1–5 mm: 3–4 d 5–10 mm: 6–7 d 10–15 mm: 11–12 d 15–20 mm: 16–17 d > 20 mm: > 21 d

Estriche/Bodensysteme

SofoPlan®

NEU



RÖFIX SofoPlan® Garda Dünnschicht-Bodenheizspachtelmasse

Spannungsarme, flexible, selbstverlaufende, schnellhärtende Spezial-Bodenpachtel auf Zement-Basis mit ausgezeichneten thermischen Eigenschaften. Zur Herstellung von hochwertigen, leistungsfähigen Dünnschicht-Bodenheizsystemen im Neubau und in der Sanierung. Speziell entwickelt für schwimmende Systeme zur Wärmedämm- und Trittschallverbesserung oder für geeignete Elektroheizmatten.

	Art.-Nr.	EH/Pal.	kg/EH	Körnung	Verbrauch	Preis/EH	Preis/kg
	2000152603	48	25	0,1–2 mm	ca. 1,6 kg/m ² /mm	40,75	1,63

Haftschlämme



RÖFIX 972 Haftschlämme

Haftbrücke für RÖFIX Zementestriche als Verbundestriche. Steigert die Verbundfestigkeit zwischen Untergrund und Estrich.

	Art.-Nr.	EH/Pal.	kg/EH	Körnung	Verbrauch	Preis/kg	Preis/EH
	2000148724	42	25	0–0,8 mm	ca. 2–3 kg/m ²	1,80	45,00

Grundierungen

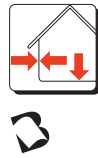


RÖFIX AP 300 Grundierung

Lösemittelfreie, schnell trocknende Grundierung für Wand und Boden, im Innen- und Außenbereich. Zur Vorbehandlung von stark und unterschiedlich saugenden Untergründen, vor Auftrag einer Bodenausgleichsmasse oder eines Fliesenklebers.

	Art.-Nr.	EH/Pal.	litr./EH		Verbrauch	Preis/litr.	Preis/EH
	2000151776	90	5		0,15–0,25 ltr./m ²	5,54	27,70
	2000151777	60	10		0,15–0,25 ltr./m ²	4,94	49,40

Grundierungen



RÖFIX AP 320 Haftgrund

Lösemittelfreie, quarzsandhaltige Spezialgrundierung für Wand und Boden, im Innen- und Außenbereich. Zur Vorbehandlung von schwach bis nicht saugenden Untergründen, wie z.B. tragfähiger Beton oder alte Fliesen, vor Auftrag einer Bodenausgleichsmasse oder eines Fliesenklebers.

	Art.-Nr.	Stk./Pal.	litr./EH		Verbrauch	Preis/litr.	Preis/EH
	2000151774	64	5		ca. 0,2 ltr./m ²	8,42	42,10
	2000151775	36	10		ca. 0,2 ltr./m ²	7,18	71,80

Ausgleichsschüttungen

NEU



RÖFIX 832 Schaummörtel

Mineralischer, pumpfähiger Schaummörtel zum Ausgleichen von Höhendifferenzen, Absätzen und Hohlräumen. Speziell auch zur vollständigen Verfüllung der Installationsebene unter Estrichen im Alt- und Neubau. Mit wärmedämmender Wirkung.

	Art.-Nr.		kg/EH	Körnung	Verbrauch	Preis/EH	Preis/to
	2000152238		1.000	0–1 mm	ca. 300 kg/m ³	802,00	802,00



RÖFIX 831 Binder

Spezialbindemittel zur Herstellung von Styropor-Ausgleichsschüttungen.

	Art.-Nr.	Sack/Pal.	kg/EH		Verbrauch	Preis/EH	Preis/to
	2000152358	108	11		ca. 50–80 kg/m ³	13,84	1.258,00
	2000151313	76	12,5		ca. 50–80 kg/m ³	15,70	1.256,00
	2000150871	42	25		ca. 50–80 kg/m ³	31,20	1.248,00



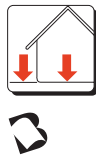
RÖFIX 831 Isolierende Leichtschiüttung

Trittschallverbessernder, nicht brennbarer, wärmedämmender Niveauequaler unter schwimmend verlegtem Estrich sowie für Gewölbe- und Flachdachdämmung. Art. Nr. 2000150814 nur in Vorarlberg erhältlich.

	Art.-Nr.	EH/Pal.	litr./EH	Körnung	Verbrauch	Preis/EH	Preis/to
	2000151446	30	ca. 100	2–8 mm	ca. 10 ltr./m ² /cm	19,35	
	2000150814		1.000	2–8 mm	ca. 10 ltr./m ² /cm	2.362,00	2.362,00

Estriche/Bodensysteme

Ausgleichsschüttungen



RÖFIX 831 Spezial Gebundene Leichtschüttung

Trittschallverbessernder, nicht brennbarer, wärmedämmender Niveaue Ausgleich unter schwimmend verlegtem Estrich sowie für Gewölbe- und Flachdachdämmung. Für erhöhte Anforderung bezüglich Belastbarkeit. Art. Nr. 2000151006 nur in Vorarlberg erhältlich.

	Art.-Nr.		litr./EH	Körnung	Verbrauch	Preis/EH	Preis/to
	2000151006		1.000	0–8 mm	ca. 10,5 ltr./m ² /cm	2.392,00	2.392,00

Zement-Sulfat-Estrich



RÖFIX ZS20 Zement-Sulfat-Fliessestrich CA/CT-C20-F5

Auf Basis Zement, Calciumsulfat und Sand (0–4 mm). Fliessestrich nach EN 13813 in Innenräumen. DF ≥ 20,0 N/mm².

	Art.-Nr.	EH/Pal.	kg/EH	Farbe	Körnung	Verbrauch	Preis/EH	Preis/to
	2000149315	42	30	grau	0–4 mm	ca. 18 kg/m ² /cm	9,57	319,00
	2000149271		1.000	grau	0–4 mm	ca. 18 kg/m ² /cm	301,00	301,00



RÖFIX ZS30 Zement-Sulfat-Fliessestrich CA/CT-C30-F6

Auf Basis Zement, Calciumsulfat und Sand (0–4 mm). Fliessestrich nach EN 13813 in Innenräumen. DF ≥ 30 N/mm².

	Art.-Nr.		kg/EH	Farbe	Körnung	Verbrauch	Preis/EH	Preis/to
	2000150839		1.000	grau	0–4 mm	ca. 18 kg/m ² /cm	345,00	345,00



RÖFIX ZS30 Rapid Zement-Sulfat-Fliessestrich CA/CT-C30-F6

Auf Basis Zement, Calciumsulfat und Sand (0–4 mm). Schnelltrocknender Fliessestrich nach EN 13813 in Innenräumen. Belegbar nach ca. 14 Tagen. DF ≥ 30,0 N/mm².

	Art.-Nr.	EH/Pal.	kg/EH	Farbe	Körnung	Verbrauch	Preis/EH	Preis/to
	2000151479	42	30	grau	0–4 mm	ca. 18 kg/m ² /cm	15,60	520,00
	2000151478		1.000	grau	0–4 mm	ca. 18 kg/m ² /cm	499,00	499,00

Zementestriche CT



RÖFIX 970 CT 20 Zement-Estrich CT-C20-F4

Zement-Trockenestrich $DF \geq 20,0 \text{ N/mm}^2$. Für alle üblichen Estricharten nach EN 13813 innen und außen anwendbar.

	Art.-Nr.	EH/Pal.	kg/EH	Körnung	Verbrauch	Preis/EH	Preis/to
	2000148723	36	40	0-3 mm	ca. 20 kg/m ² /cm	8,04	201,00
	2000148722		1.000	0-3 mm	ca. 20 kg/m ² /cm	165,00	165,00



RÖFIX 970 CT 30 Zement-Estrich CT-C30-F6

Zement-Trockenestrich $DF \geq 30,0 \text{ N/mm}^2$. Für alle Estricharten nach EN 13813 mit erhöhter Anforderung an die Festigkeit im Innen- und Außenbereich.

	Art.-Nr.	EH/Pal.	kg/EH	Körnung	Verbrauch	Preis/EH	Preis/to
	2000151291	36	40	0-3 mm	ca. 20 kg/m ² /cm	8,60	215,00
	2000151290		1.000	0-3 mm	ca. 20 kg/m ² /cm	180,00	180,00



RÖFIX 970 F CT 20 Zement-Estrich mit Fasern CT-C20-F4

Zement-Trockenestrich $DF \geq 20,0 \text{ N/mm}^2$. Für alle üblichen Estricharten nach EN 13813 innen und außen anwendbar.

	Art.-Nr.	EH/Pal.	kg/EH	Körnung	Verbrauch	Preis/EH	Preis/to
	2000149527		1.000	0-3 mm	ca. 20 kg/m ² /cm	184,00	184,00



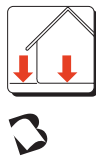
RÖFIX 973 CT 20 Schnell-Zementestrich CT-C20-F4 SE7

Belegbar nach ca. 7 Tagen. $DF \geq 20,0 \text{ N/mm}^2$. Für alle üblichen Estricharten nach EN 13813 und ÖNORM B 3732 innen und außen anwendbar.

	Art.-Nr.	EH/Pal.	kg/EH	Körnung	Verbrauch	Preis/EH	Preis/to
	2000148732	36	40	0-4 mm	ca. 20 kg/m ² /cm	11,32	283,00
	2000149236		1.000	0-4 mm	ca. 20 kg/m ² /cm	258,00	258,00

Estriche/Bodensysteme

Zementestriche CT



RÖFIX 973 F CT 20 Schnell-Zementestrich mit Fasern CT-C20-F4 SE7

Belegbar nach ca. 7 Tagen. $DF \geq 20,0 \text{ N/mm}^2$. Für alle üblichen Estricharten nach EN 13813 und ÖNORM B 3732 innen und außen anwendbar.

	Art.-Nr.	EH/Pal.	kg/EH	Körnung	Verbrauch	Preis/EH	Preis/to
	2000150774	36	40	0–4 mm	ca. 20 kg/m ² /cm	11,76	294,00



RÖFIX 975 CT 20 Zement-Schnellestrich CT-C20-F4 SE2

Belegbar nach ca. 36 Std. $DF \geq 20,0 \text{ N/mm}^2$. Für alle üblichen Estricharten nach EN 13813 und ÖNORM B 3732 innen und außen anwendbar.

	Art.-Nr.	EH/Pal.	kg/EH	Körnung	Verbrauch	Preis/kg	Preis/EH
	2000152422	24	25	0–4 mm	ca. 20 kg/m ² /cm	1,04	26,00
	Art.-Nr.	EH/Pal.	kg/EH	Körnung	Verbrauch	Preis/EH	Preis/to
	2000148727	42	25	0–4 mm	ca. 20 kg/m ² /cm	19,45	778,00

Epoxidbeschichtungen



RÖFIX EP51 Rapid Einpressharz - kraftschlüssig

2-Komponenten-Injektionsharz auf Epoxidharzbasis, feuchtigkeitsunempfindlich.

	Art.-Nr.	EH/Ktn.	kg/EH	Farbe		Preis/kg	Preis/EH
	2000149273	12	1	transparent		33,50	33,50



RÖFIX EP 52 Feuchtigkeitsverträgliche Spezialgrundierung

Lösemittelfreies 2-Komponenten Epoxidharz mit hoher Verträglichkeit gegenüber Feuchtigkeit.

	Art.-Nr.		kg/EH	Farbe	Verbrauch	Preis/kg	Preis/EH
	2000151375		10	transparent	0,3–0,4 kg/m ²	28,00	280,00

Anhydrit-Bodenverlaufsmasse



RÖFIX FN 130 Bodenspachtel

Selbstverlaufende, universell einsetzbare Bodenspachtel auf Calciumsulfat-Basis im Innenbereich. CA-C25-F6 nach EN 13813. Einbauhöhe: 5–30 mm.

	Art.-Nr.	EH/Pal.	kg/EH	Körnung	Verbrauch	Preis/EH	Preis/kg
	2000151498	48	25	0–0,8 mm	ca. 1,7 kg/m ² /mm	15,50	0,62

Zement-Bodenausgleichsmassen



RÖFIX FN 615 Bodenspachtel

Selbstverlaufende, schnellabbindende Bodenspachtel auf Zementbasis im Innen- und Außenbereich. CT-C25-F6 nach EN 13813. Einbauhöhe: 3–15 mm

	Art.-Nr.	EH/Pal.	kg/EH	Körnung	Verbrauch	Preis/EH	Preis/kg
	2000151785	48	25	0–0,5 mm	ca. 1,5 kg/m ² /mm	35,75	1,43



RÖFIX FN 645 Universalbodenspachtel

Kunstharzvergütete, selbstverlaufende, schnellabbindende Bodenspachtel auf Zementbasis im Innen- und Außenbereich. CT-C20-F6 nach EN 13813. Einbauhöhe: 5–45 mm. Auch für Holzuntergründe und Dünnschichtheizsysteme geeignet.

	Art.-Nr.	EH/Pal.	kg/EH	Körnung	Verbrauch	Preis/EH	Preis/kg
	2000151496	48	25	0–1 mm	ca. 1,8 kg/m ² /mm	32,75	1,31



RÖFIX FS 630 Standfeste Spachtelmasse

Kunstharzvergütete, standfeste, schnellhärtende Ausgleichsmasse und Gefällespachtelung auf Zementbasis im Innen- und Außenbereich, für Wand und Boden. Schichtdicke: 5–30 mm.

	Art.-Nr.	EH/Pal.	kg/EH	Körnung	Verbrauch	Preis/EH	Preis/kg
	2000151497	48	25	0–1 mm	ca. 1,8 kg/m ² /mm	60,00	2,40

Estriche/Bodensysteme

Trennlagen



RÖFIX Dampfbremsfolie

Dampfbremsfolie zur Verwendung in Bodenaufbauten. Zur Abbremsung des Wasserdampftransports, jedoch nicht zur vollständigen Abdichtung.
sd-Wert: >100 m.

	Art.-Nr.	m ² /EH	lfm./EH	Abmessung	Preis/lfm.	Preis/EH
	2000150990	75	50	5.000x150x0,02 cm	3,59	179,50




RÖFIX Flexibel Dampfsperre

sd-Wert > 1500 m.

Flexibel - Anschluss-Streifen Art. Nr. 2000154020 = 30 lfm./EH

	Art.-Nr.	m ² /EH	lfm./EH	Abmessung	Preis/m ²	Preis/EH
	2000151174	50	50	5.000x100 cm	7,12	356,00
	2000154020		30	3.000x20 cm	7,47	224,10



RÖFIX SofoPlan® Arbon Aluminiumverbund-Anschlussklebestreifen

Hochwertiger Klebestreifen zur kraftvollen und dampfdichten Verklebung der einzelnen Bahnen der RÖFIX SofoPlan® Bern Trittschall- und Wärmerückstrahlmatte, oder auch anderer Matten und Folien.

	Art.-Nr.	EH/Pal.	lfm./EH	Abmessung	Preis/lfm.	Preis/EH
	2000152761	200	50	5.000x10 cm	4,60	230,00

NEU



RÖFIX SofoPlan® Bern Trittschall- und Wärmerückstrahlmatte

Trittschallverbessernde, wärmedämmende und feuchtigkeitsperrende Spezialmatte für energieeffiziente, schwimmende Bodenaufbauten. Speziell für Fussbodenheizungen im Dick- bzw. Dünnschichtsystem geeignet.

	Art.-Nr.	m ² /EH	Abmessung	Preis/m ²	Preis/EH
	2000152510	25	2.000x125x3 mm	13,98	349,50

Randdämmstreifen




RÖFIX Randdämmstreifen

Zur schallbrückenfreien Verlegung von schwimmenden Estrichen jeder Art verwendet. Der Randdämmstreifen dient als Trennung des Estrichs vom Mauerwerk oder sonstigen Einbauten.

	Art.-Nr.		lfm./EH	Abmessung	Preis/lfm.	Preis/EH
	2000152036		25	2.500x1x10 cm	0,94	23,50

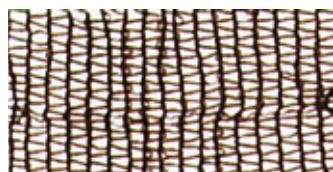
Estrichzubehör



RÖFIX Abstellwinkel beschichtet

RÖFIX Abstellwinkel werden zum Ausbilden von Fugen und Begrenzungen im Estrichaufbau eingesetzt.

	Art.-Nr.	Stk./EH	lfm./EH	Abmessung	Preis/lfm.	Preis/EH
	2000151556	25	50	200x5x7 cm	2,23	111,50



RÖFIX Estrichgewirke grob

Zur besseren Überbrückung loser Fußboden-Heizrohren.

	Art.-Nr.		m²/EH	Abmessung	Preis/m²	Preis/EH
	2000148806		400	200x2 m	1,48	592,00

Estrich-Dämmplatten



RÖFIX Systemrolle kaschiert

Zuverlässige Wirkung als Wärme- und Trittschalldämmung. Kann weiters auch als Trägerschicht für geeignete Fußbodenheizsysteme dienen.

	Art.-Nr.	m²/EH	lfm./EH	Abmessung	Dicke	Preis/m²	Preis/EH
	2000153074	10	10	1.000x100x2 cm	23/20	11,80	118,00
	2000153075	10	10	1.000x100x2,5 cm	28/25	12,95	129,50
	2000153076	10	10	1.000x100x3 cm	33/30	14,55	145,50





Fliesen-/ Natursteinsysteme

Grundierungen	156
Abdichtungen	156
Flex-Fliesenkleber C2	157
Natursteinkleber	159
Naturstein-Mittelbettmörtel	159
Fugenmörtel	159

Fliesen-/Natursteinsysteme

Beweisen Sie Stärke mit den RÖFIX Fliesen-Verlegesystemen

Sie wohnen und leben in natürlicher Schönheit. Fliesen bringen Atmosphäre. Die Vielfalt an Farben, Formaten, Design für individuelle Ideen erfüllen auch die verwöhntesten Ansprüche. Bäder, Duschen, WCs, Schwimmbäder, Saunen, Dielen, Treppen und Wohnräume werden durch sorgfältig geplante Anwendungsmöglichkeiten der Rahmen für Familie, Geselligkeit, Freizeit und Entspannung.

Sie verwirklichen Ihren persönlichen Lebensstil. Vielfältige Formate fordern Ihre Kreativität zur weiteren Verwirklichung Ihrer Ideen. Auch in der praktischen, gewerblichen Verwendung bleibt keine Anforderung unerfüllt. Künstlerische Gestaltung und eine ausgereifte Betreuung, bis hin zum Großobjekt.

Produkte im Fokus

RÖFIX AG 650 FLEX S1 Flexkleber C2 TE S1

- Wasserunlöslich
 - Flexibel
- Verformbar (S1)
- Hohe Standfestigkeit
- Verlängerte offene Zeit
 - Frostbeständig
- Geeignet für Fußbodenheizung
 - Auf mineralischen und organischen Untergründen
- RÖFIX-Low-Dust-Technologie (geringe Staubentwicklung)
 - ECO-zertifiziert



RÖFIX AG 660 DBM RAPID Flexkleber C2 F

- Wasserunlöslich
 - Flexibel
- Schnell abbindend
 - Frostbeständig
- Fußbodenheizung geeignet



RÖFIX Fliesenkleber in der Anwendung

RÖFIX Produkte			AG 650 FLEX S1	AG 610 Bianco FLEX S1	AG 652 PLUS	AG 660 Rapid	AG 656 MK Rapid	AG 670 MBM Spezial	AG 651 Classik
	EN 12004		C2 TE S1	C2 TE S1	C2 TE	C2 F	C2 FT	C2 TE S1	C1 TE
Anwendungssituation	Anwendung Innen	Eignung	+++	+++	+++	+++	+++	+++	+++
	Anwendung Außen	Eignung	+++	+++	-	+++	+++	+++	-
	Heizestrich	Eignung	+++	+++	++	+++	+++	+++	-
	Feinsteinzeug	Eignung	+++	+++	++	+++	+++	+++	-
	Dünnschichtige Feinsteinzeugplatten (Kerlite)	Eignung	++	++	-	+++	+++	-	-
	Steinzeug	Eignung	+++	+++	+++	+++	+++	+++	++
	Steingut	Eignung	+++	+++	+++	+++	+++	+++	+++
	Fliesenformat < 5000 cm²	Eignung	+++	+++	+++	+++	+++	+++	+++
	Fliesenformat > 5000 cm²	Eignung	+++	+++	-	-	+++	+++	-
	Verfärbungsempfindliche Natursteine	Eignung	-	+++	-	-	+++	++	-
	Dauerwasserbereich (Schwimmbecken)	Eignung	+++	+++	++	++	+++	++	-
Wanduntergründe	Beton	Vorbehandlung	-	-	-	-	-	-	-
		Eignung	+++	+++	++	+++	+++	-	++
	Zementputz	Vorbehandlung	AP 300 *	AP 300 *	AP 300 *	AP 300 *	AP 300 *	AP 300 *	AP 300 *
		Eignung	+++	+++	+++	+++	+++	+++	+++
	Kalkzementputz	Vorbehandlung	AP 300 *	AP 300 *	AP 300 *	AP 300 *	AP 300 *	AP 300 *	AP 300 *
		Eignung	+++	+++	+++	+++	+++	+++	+++
	Gipsputz	Vorbehandlung	AP 300	AP 300	AP 300	AP 300	AP 300	-	AP 300
		Eignung	+++	+++	+++	+++	+++	-	+++
	Gipskartonplatten: max. Masse (Kleber + Platte) 30 kg/m²	Vorbehandlung	AP 300	AP 300	AP 300	AP 300	AP 300	-	AP 300
		Eignung	+++	+++	+++	+++	+++	-	++
	Verbundabdichtungen	Eignung	+++	+++	+++	+++	+++	+++	-
	Keramische Fliesen und Platten, Naturstein	Vorbehandlung	AP 320	AP 320	AP 320	AP 320	AP 320	AP 320	-
		Eignung	+++	+++	++	++	+++	++	-
Bodenuntergründe	Beton	Vorbehandlung	-	-	-	-	-	-	-
		Eignung	+++	+++	+++	+++	+++	+++	++
	Zementestriche nach EN 13813	Vorbehandlung	AP 300 *	AP 300 *	AP 300 *	AP 300 *	AP 300 *	AP 300 *	AP 300 *
		Eignung	+++	+++	+++	+++	+++	+++	+++
	Zement-Schnellestriche	Vorbehandlung	AP 300 *	AP 300 *	AP 300 *	AP 300 *	AP 300 *	AP 300 *	AP 300 *
		Eignung	+++	+++	+++	+++	+++	+++	+++
	Fliessestrich (Anhydrit)	Vorbehandlung	AP 300	AP 300	AP 300	AP 300	AP 300	AP 300	-
		Eignung	+++	+++	+++	+++	+++	++	-
	Fliessestrich (Zement-Sulfat)	Vorbehandlung	AP 300 *	AP 300 *	AP 300 *	AP 300 *	AP 300 *	AP 300 *	-
		Eignung	+++	+++	+++	+++	+++	++	-
	Gussasphaltestrich	Vorbehandlung	AP 320	AP 320	-	-	AP 320	AP 320	-
		Eignung	++	++	-	-	+++	+++	-
	Verbundabdichtungen	Vorbehandlung	-	-	-	-	-	-	-
		Eignung	+++	+++	+++	+++	+++	+++	-
	Keramische Fliesen und Platten, Naturstein	Vorbehandlung	AP 320	AP 320	AP 320	AP 320	AP 320	AP 320	-
		Eignung	+++	+++	++	++	+++	++	-

* Eine Grundierung mit RÖFIX AP 300 Grundierung ist hier im Falle von staubfreien, sehr schwach saugenden Untergründen nicht zwingend, jedoch generell empfehlenswert.

+++ RÖFIX-Empfehlung / ++ geeignet / - nicht geeignet

Diese Tabellendaten sind Erfahrungswerte und generell als Empfehlungen zu betrachten.
Die jeweiligen technischen Merkblätter sind allenfalls zu beachten.

Fliesen-/Natursteinsysteme

Grundierungen



RÖFIX AP 300 Grundierung

Lösemittelfreie, schnell trocknende Grundierung für Wand und Boden, im Innen- und Außenbereich. Zur Vorbehandlung von stark und unterschiedlich saugenden Untergründen, vor Auftrag einer Bodenausgleichsmasse oder eines Fliesenklebers.

	Art.-Nr.	EH/Pal.	litr./EH		Verbrauch	Preis/litr.	Preis/EH
	2000151777	60	10		0,15–0,25 ltr./m²	4,94	49,40
	2000151776	90	5		0,15–0,25 ltr./m²	5,54	27,70



RÖFIX AP 320 Haftgrund

Lösemittelfreie, quarzsandhaltige Spezialgrundierung für Wand und Boden, im Innen- und Außenbereich. Zur Vorbehandlung von schwach bis nicht saugenden Untergründen, wie z.B. tragfähiger Beton oder alte Fliesen, vor Auftrag einer Bodenausgleichsmasse oder eines Fliesenklebers.

	Art.-Nr.	Stk./Pal.	litr./EH		Verbrauch	Preis/litr.	Preis/EH
	2000151775	36	10		ca. 0,2 ltr./m²	7,18	71,80
	2000151774	64	5		ca. 0,2 ltr./m²	8,42	42,10



RÖFIX AP 350 Haft- u. Flexzusatz

Zusatz zur Verbesserung der Hafteigenschaften und Vergütung von Mörtelprodukten. Weiterführende Informationen und Anwendungen bitte dem technischen Merkblatt entnehmen.

	Art.-Nr.	EH/Pal.	kg/EH			Preis/kg	Preis/EH
	2000151516	84	4			12,25	49,00

Abdichtungen



RÖFIX AS 341 Optilastic® CM P

Zweikomponentige Zement- Dispersionsspachtel nach EN 14891 für die Abdichtung unter keramischen Belägen sowie für Terrassen und Balkone, im Innen- u. Außenbereich.

	Art.-Nr.	EH/Pal.	kg/EH		Verbrauch	Preis/kg	Preis/EH
	2000153186	36	35		1,9–2 kg/m²/mm	4,25	148,75

Abdichtungen



RÖFIX AS 345 Optiseal® 1K CM 01 P

Einkomponentige, hochflexible, zementäre Dichtungsschlämme nach EN 14891 für die Abdichtung unter keramischen Belägen, sowie für Terrassen, Balkone und Bauwerksabdichtungen. Im Innen- und Außenbereich anwendbar.

	Art.-Nr.	EH/Pal.	kg/EH	Körnung	Verbrauch	Preis/kg	Preis/EH
	2000153314	100	7,5	0–0,5 mm	1,4–1,5 kg/m ² /mm	4,90	36,75
	2000153316	48	15	0–0,5 mm	ca. 1,4–1,5 kg/m ² /mm	4,68	70,20



RÖFIX AS 340 Flüssigfolie

Einkomponentige, streichfertige sowie lösungsmittelfreie Abdichtung im Innenbereich.

	Art.-Nr.	EH/Pal.	kg/EH		Verbrauch	Preis/kg	Preis/EH
	2000153184	33	15		ca. 1,2 kg/m ² /2A	8,90	133,50



RÖFIX AS 342 Dichtgrund

Einkomponentige, fugenlose Dampf- und Feuchtigkeitssperre für Feuchträume.

	Art.-Nr.	EH/Pal.	kg/EH		Verbrauch	Preis/kg	Preis/EH
	2000153212	90	6		0,2–0,3 kg/m ² /A	32,55	195,30

Flex-Fliesenkleber C2

NEU



RÖFIX AG 610 Bianco FLEX S1 Flexkleber C2 TE S1

Naturweisser flexibler, verformbarer (S1), hoch standfester Dünnbettkleber gem. EN 12004. Zum Verlegen von Steingut-, Steinzeug- und Feinsteinzeugfliesen und -platten. Für innen und außen. Für Fußbodenheizung und Fliese auf Fliese geeignet. Besonders geeignet für helle Fliesen und Platten und Fliese-auf-Fliese-Verlegung.

	Art.-Nr.	EH/Pal.	kg/EH	Farbe	Verbrauch	Preis/EH	Preis/to
	2000151890	54	25	Naturweiss	Siehe techn. Merkblatt	52,90	2.116,00

Fliesen-/Natursteinsysteme

Flex-Fliesenkleber C2



RÖFIX AG 650 FLEX S1 Flexkleber C2 TE S1

Flexibler, verformbarer (S1), hoch standfester Dünnbettkleber nach EN 12004. Zum Verlegen von Steingut-, Steinzeug- und Feinsteinzeugfliesen und -platten für innen und außen. Für Fußbodenheizungen bestens geeignet.

	Art.-Nr.	EH/Pal.	kg/EH	Farbe	Verbrauch	Preis/EH	Preis/to
	2000151508	42	25	grau	Siehe techn. Merkblatt	51,90	2.076,00



RÖFIX AG 651 CLASSIK Fliesenkleber C1 TE

Flexibler, hoch standfester Dünnbettkleber nach EN 12004 für Wand- und Bodenbereich innen.

	Art.-Nr.	EH/Pal.	kg/EH	Farbe	Verbrauch	Preis/EH	Preis/to
	2000151507	42	25	grau	Siehe techn. Merkblatt	27,00	1.080,00



RÖFIX AG 652 PLUS Fliesenkleber C2 TE

Flexibler, hochstandfester Fliesenkleber nach EN 12004 für den Wand- und Bodenbereich. Besonders geeignet zur Verlegung von großformatigen, keramischen Belägen und für Fußbodenheizung im Innenbereich.

	Art.-Nr.	EH/Pal.	kg/EH	Farbe	Verbrauch	Preis/EH	Preis/to
	2000151510	42	25	grau	Siehe techn. Merkblatt	32,20	1.288,00



RÖFIX AG 660 DBM RAPID Flexkleber C2 F

Schnellabbindender, flexibler Fliesenkleber nach EN 12004 für den Wand- und Bodenbereich. Besonders geeignet zur Verlegung von großformatigen, keramischen Belägen und für Fußbodenheizung im Innen- u. Außenbereich.

	Art.-Nr.	EH/Pal.	kg/EH	Farbe	Verbrauch	Preis/EH	Preis/to
	2000151511	48	25	grau	Siehe techn. Merkblatt	53,10	2.124,00

Natursteinkleber



RÖFIX AG 656 MK RAPID Marmorkleber C2 FT

Naturweisser, schnellabbindender, flexibler und hoch standfester Dünnbettkleber nach EN 12004. Zum Verlegen von Steingut-, Steinzeug- und Feinsteinzeugfliesen und -platten, sowie Marmor- und Natursteinbeläge. Innen und außen anwendbar. Für Fußbodenheizung und Fliese auf Fliese geeignet. Besonders geeignet für helle Fliesen und Platten.

	Art.-Nr.	EH/Pal.	kg/EH	Farbe	Verbrauch	Preis/EH	Preis/to
	2000151512	48	25	Naturweiss	Siehe techn. Merkblatt	103,70	4.148,00

Naturstein-Mittelbettmörtel



RÖFIX AG 670 FLEX S1 MBM SPEZIAL Mittelbettmörtel C2 TE S1

Frostsicherer, ausblühreduzierter Fliesen- und Plattenmittelbettkleber nach EN 12004. Im Boden- und Wandbereich, innen und außen anwendbar. Für Fußbodenheizung geeignet.

	Art.-Nr.	EH/Pal.	kg/EH	Farbe	Verbrauch	Preis/EH	Preis/to
	2000151513	42	25	grau	Siehe techn. Merkblatt	25,30	1.012,00

Fugenmörtel

NEU



RÖFIX AJ 605 Flexfuge schnell CG2 WA

Wasserabweisender, abriebfester Fugenmörtel nach EN 13888. Zum Verfugen von Wand- und Bodenfliesen (insbesondere auch Feinsteinzeug) als Breitfuge (3–20 mm) für höchste Ansprüche. Bei hohen mechanischen Belastungen (wie z.B. auf Balkonen und Terrassen, Nassräumen, normal belasteten Gewerberäumen).

	Art.-Nr.	EH/Pal.	kg/EH	Körnung/Farbe	Verbrauch	Preis/EH	Preis/kg
	2000151515	48	25	grau	Siehe techn. Merkblatt	72,00	2,88



RÖFIX AJ 620 Breitfuge CG2 WA

Wasserabweisender, abriebfester Fugenmörtel nach EN 13888. Zum Verfugen von Wand- und Bodenfliesen, Mosaiken sowie Natur- und Kunststeinplatten als Breitfuge (3–20 mm).

	Art.-Nr.	EH/Pal.	kg/EH	Körnung/Farbe	Verbrauch	Preis/EH	Preis/kg
	2000151514	48	25	grau	Siehe techn. Merkblatt	33,50	1,34

Datenverarbeitung zu Werbezwecken

Wenn Sie bei uns Waren kaufen oder Dienstleistungen beziehen, führen wir Sie als Bestandskunden.

In diesem Fall verarbeiten wir Ihre Post- und Kontaktdaten außerhalb einer konkreten Einwilligung, um Ihnen auf diesem Wege Informationen über unsere Produkte und Dienstleistungen zukommen zu lassen. Ihre E-Mail-Adresse verwenden wir, um Ihnen außerhalb einer konkreten Einwilligung Informationen für eigene, ähnliche Produkte und Dienstleistungen zukommen zu lassen.

Rechtsgrundlage für die Verarbeitung zu Werbezwecken ist nach der europäischen Datenschutz-Grundverordnung (gültig seit 25.05.2018) unser berechtigtes Interesse an einem kundenbezogenen Direktmarketing.

Gegen die Datenverarbeitung zu den vorgenannten Zwecken können Sie jederzeit kostenfrei, für den jeweiligen Kommunikationskanal gesondert und mit Wirkung für die Zukunft, Widerspruch einlegen. Dazu genügt ein Schreiben an RÖFIX AG, Badstraße 23, 6832 Röthis, Österreich oder ein E-Mail an marketing@roefix.com.

Wir verweisen auf unsere datenschutzrechtlichen Informationen unter www.roefix.at/company/Datenschutz.

Verkaufs- und Lieferbedingungen 2019 (AGB)

1. Allgemeines – Geltungsbereich

- 1.1. Unsere Verkaufs- und Lieferbedingungen (im Sinne und mit dem Verständnis „Allgemeine Geschäftsbedingungen“) gelten ausschliesslich, d.h. entgegenstehende oder von unseren Bedingungen abweichende Bedingungen des Kunden erkennen wir nicht an, es sei denn, wir hätten ausdrücklich schriftlich ihrer Geltung zugestimmt. Unsere Geschäftsbedingungen gelten auch dann, wenn wir in Kenntnis entgegenstehender oder von unseren Bedingungen abweichender Bedingungen des Kunden die Lieferung an den Kunden vorbehaltlos ausführen.
- 1.2. Unsere Verkaufs- und Lieferbedingungen gelten für alle gegenwärtigen und künftigen Geschäftsbeziehungen und Vertragsabschlüsse.
- 1.3. Verbraucher im Sinne dieser Geschäftsbedingungen sind natürliche Personen, mit denen in Geschäftsbeziehung getreten wird, wobei das Geschäft für diese natürliche Personen nicht zum Betrieb ihres Unternehmens gehört. Unternehmer im Sinne dieser Geschäftsbedingungen sind natürliche oder juristische Personen oder rechtsfähige Personengesellschaften, mit denen in Geschäftsbeziehung getreten wird, die in Ausübung einer gewerblichen oder selbstständigen beruflichen Tätigkeit handeln. Kunde im Sinne dieser Geschäftsbedingungen sind sowohl Verbraucher als auch Unternehmer.

2. Angebot – Angebotsunterlagen

- 2.1. Unsere Angebote sind freibleibend, sofern sich aus der Auftragsbestätigung nichts anderes ergibt.
- 2.2. Technische Änderungen sowie Änderungen in Form, Farbe und/oder Gewicht bleiben im Rahmen des Zumutbaren vorbehalten.
- 2.3. An Abbildungen, Zeichnungen, Kalkulationen und sonstigen Unterlagen behalten wir uns Eigentums- und Urheberrechte vor. Dies gilt insbesondere für solche schriftlichen Unterlagen, die als „vertraulich“ bezeichnet sind. Vor ihrer Weitergabe an Dritte bedarf der Kunde unserer ausdrücklichen schriftlichen Zustimmung.
- 2.4. Der Vertragsschluss erfolgt unter dem Vorbehalt der richtigen und rechtzeitigen Selbstbelieferung durch unsere Zulieferer. Dies gilt nur für den Fall, dass die Nichtlieferung nicht von uns zu vertreten ist. Der Kunde wird über die Nichtverfügbarkeit der Leistung unverzüglich informiert.

3. Technische Informationen – Beratungs- und Zusatzleistungen

- 3.1. Technische Informationen und Merkblätter, sowie anwendungstechnische Aussagen/Hinweise zu unseren Produkten erfolgen nach allgemein anerkanntem Stand der Technik und unseren bisherigen praktischen Erfahrungswerten. Trotz sorgfältiger Erstellung besteht keine Haftung für Richtigkeit, Vollständigkeit, Qualität und Aktualität der technischen Unterlagen und Informationen. Dem Kunden obliegt die Überprüfung der Eignung unserer Produkte und der Silo-/Maschinentechnik für den jeweiligen Verwendungszweck anhand der individuellen Objekt-/Baustellenbedingungen.
- 3.2. Sämtliche zum Warenverkauf bzw. zur Warenlieferung erbrachten Beratungs- oder Zusatzleistungen erfolgen unentgeltlich sowie aus reiner Gefälligkeit und bedeuten weder eine Zusicherung oder einen gesonderten Vertrag. Unser Kunde ist gegenüber seinem Endkunden alleine verantwortlich für Beratungs- oder sonstige Zusatzleistungen. Wir haften angesichts der Unentgeltlichkeit der Beratungsleistungen sowie deren Gefälligkeitscharakter weder gegenüber unserem Kunden noch gegenüber dem Endkunden.
- 3.3. Mündliche Mitteilungen und Erklärungen sind nur bei schriftlicher Bestätigung rechtsverbindlich.

4. Preise – Zahlungsbedingungen

- 4.1. Sofern sich aus der Auftragsbestätigung oder Preisliste nichts anderes ergibt, gelten unsere Preise „ab Werk“ oder „frei Baustelle“. Der Kaufpreis beziehungsweise Mietzins bei Vermietung von Silosystemen, -Maschinen und Zubehörgeräten richtet sich nach der jeweils gültigen Preisliste. Im Kaufpreis beziehungsweise Mietzins ist die gesetzliche Umsatzsteuer nicht enthalten.
- 4.2. Sofern sich aus der Auftragsbestätigung nichts anderes ergibt, ist der Kaufpreis beziehungsweise der Mietzins netto (ohne Abzug) innerhalb von 14 Tagen ab Rechnungsdatum zur Zahlung fällig. Der geschuldete Kaufpreis muss binnen der Zahlungsfrist auf unserem Konto wertgestellt beziehungsweise eingelangt sein. Es gelten die gesetzlichen Regeln betreffend der Folgen des Zahlungsverzugs. Einwände gegen die Rechnung der Höhe und dem Grund nach sind innerhalb 5 Tagen nach Rechnungserhalt schriftlich zu erheben. Nach Ablauf dieser Frist gilt die Rechnung als anerkannt und richtig.
- 4.3. Bei Zahlungsverzug verrechnen wir gesetzliche Verzugszinsen von 9,2 % über dem jeweils gültigen Basiszinssatz. Wir sind darüber hinaus berechtigt, für etwaige Betriebskosten eine pauschale Entschädigung von 40 € zu fordern. Wir haben Anspruch auf Ersatz der Kosten von notwendigen außergerichtlichen Inkasso- und Betriebskosten, die diesen Pauschalbetrag übersteigen, soweit diese in einem angemessenen Verhältnis zur betriebenen Forderung stehen.
- 4.4. Der Abzug von Skonto bedarf besonderer schriftlicher Vereinbarung, sind Teilzahlungen vereinbart und wird eine derartige Teilzahlung verspätet erbracht, entfällt ein vereinbarter Skonto zur Gänze. Bei vereinbarter Rücknahme von Waren werden Gutschriften unter Abzug des vom Kunden in Anspruch genommenen Rechnungskontos erstellt. Der Zeitpunkt der Einlösung der Gutschrift durch den Kunden berechtigt nicht zu einer einseitigen Erhöhung des Gutschriftbetrages.
- 4.5. Aufrechnungsrechte stehen dem Kunden nur zu, wenn seine Gegenforderungen rechtskräftig durch Urteil eines österreichischen Gerichtes festgestellt, unbestritten oder von uns anerkannt sind. Der Kunde kann ein Zurückbehaltungsrecht nur ausüben, wenn sein Gegenanspruch auf dem gleichen Vertragsverhältnis beruht.

4.6. Die in der Preisliste angeführten Preise sind unverbindlich empfohlene Verkaufspreise exklusive Umsatzsteuer. Sie gelten bis auf Widerruf unter folgenden Voraussetzungen:

Sackware:	Bei Mengen ab 5 Paletten wird ein Frachtzuschlag von € 80,00 verrechnet (Ausnahme: volle LKW-Züge sind frachtfrei). Unter 5 Paletten nur gegen Selbstabholung.		
	Zuschläge:		
	■ Entladung	€	110,00/pauschal
	■ Palettenrückstand wird automatisch verrechnet mit (Bei steigenden Einkaufspreisen für EURO-Paletten erfolgt eine unterjährige Preisanpassung)	€	9,45/Stk.
	■ Retournierte Paletten werden gutgeschrieben mit	€	8,35/Stk.
	■ Schrumpfhäuben-Zuschlag (auf Vorbestellung)	€	6,00/Stk.
	■ Abladezuschlag	€	9,80/Hub
	■ Bei Rücknahme von Restmengen werden für Manipulation zurückbehalten	20 % des Nettofakturenwertes und zusätzlich anfallende Frachtgebühren	
Siloware:	Siloarten:	Druck- und Freifallsilo	
	Siloaufstellung:	innerhalb von zwei Arbeitstagen (48 Stunden)	
	Silonachfüllung:	innerhalb von einem Arbeitstag (24 Stunden)	
	Mindestbestellungen:	Mauermörtel	10 Tonnen
		WD-Mauermörtel	5 Tonnen
		Putze	8 Tonnen
		Estriche	10 Tonnen
		WDS-Kleber	5 Tonnen
		Bei Unterschreitung der Mindestbestellmenge wird ein Mindermengenzuschlag von € 100,00 verrechnet.	
	Zuschläge:		
	■ Silo-Aufstellgebühr bis 4 m³ Silo	€	95,00/Silo/Baustelle
	ab 4 m³ Silo	€	190,00/Silo/Baustelle
	■ Siloumstellung innerhalb Baustelle (ohne eigene Anfahrt)	€	95,00/pauschal/Silo
	■ Siloumstellung innerhalb Baustelle (mit eigener Anfahrt)	€	190,00/pauschal/Silo
	■ Siloumstellung von Baustelle zu Baustelle	€	190,00/pauschal/Silo
	■ Silomiete für verlängerte Stehzeit (ab 15. Tag). Bei Neufüllung beginnt die Frist neu zu laufen.	€	6,10/Tag/Silo
	■ Standzeiten (für Wartezeiten auf der Baustelle und zusätzlichen Fahrten) (z.B. Zufahrt versperrt, Siloplatz vorbereiten, Unterlagshölzer beschaffen etc.)	€	45,00/Std.
	■ Bei Rücklieferung von Restmengen werden für Fracht und Manipulation zurückbehalten		
	Putze, Mörtel und Estrich:	< 1,00 Tonne	keine Gutschrift
		≥ 1,00 Tonne	€ 20,00/Tonne
	Kleber:	< 0,50 Tonnen	keine Gutschrift
		≥ 0,50 Tonnen	€ 20,00/Tonne
WDVS:	Ab einer Bezugsmenge von 150 m² (Systemgebundene Ausführung mit RÖFIX Systemklebe- und Armiermörtel, Armiergewebe, System-Dämmplatten, Deckputzen sowie WDVS-Zubehör) frachtfrei – jedoch ohne Entladung. Rücknahme von Dämmplatten ausnahmslos nur bundweise (ungeöffnet). Minopor®-Dämmplatten nur ungeöffnete Paletten. Bei Kleinmengen (Warenwert unter € 500,00 exkl. MwSt.) wird ein Frachtzuschlag von € 80,00 verrechnet.		
	Zuschlag:	Entladung	€ 110,00/pauschal
		Entladung von Dämmplatten	€ 150,00/pauschal
Pastöse Produkte:	Ab einem Warenwert von € 500,00 netto frachtfrei – jedoch ohne Entladung. Bei Kleinmengen (Warenwert unter € 500,00 netto exkl. MwSt.) wird ein Frachtzuschlag von € 80,00 verrechnet.		
	Zuschlag:	Entladung	€ 110,00/pauschal
	Lieferzeiten:	Standardfarben ca. 3 Tage	
		Sonderfarben ca. 1 Woche	
	Rücknahmen: Eingefärbte Putze und Farben können nicht zurückgenommen werden beziehungsweise es wird keine Rückvergütung des Bezugspreises vorgenommen. Bei Rücklieferungen von weissem Material werden 30 % des Warenwertes für Manipulationsaufwand zurückbehalten. Es wird nur einwandfreies Material (aus ungeöffneten Gebinden) zurückgenommen, dessen Herstellungsdatum nicht länger zurückliegt als 6 Wochen.		
Farbige Edelputze:	Lieferzeiten:	Standardfarben ca. 1 Woche	
		Sonderfarben ca. 2 Wochen	
	Rücknahmen: keine Rücknahme		
Farbtonlieferung, Nachbestellung, Farbmuster und Farbtonfächer:	Es gelten bei farbigen Oberputzen ausschliesslich die Preisklassen der aktuellen RÖFIX-Farbtonkarte. Bei Farbputzen und Farben sowie deren Nachlieferungen können zwischen dem im Labor angefertigten Farbmuster beziehungsweise der massgeblichen Farbkarte und der bestellten Produktionslieferung Farbabweichungen entstehen. Diese Farbabweichungen können durch Oberflächenstruktur, Lichteinfall, Körnungen, Rohstoffschwankungen, Witterungs- und Temperaturverhältnisse, Verarbeitung und weitere Ursachen auftreten. Vor Verarbeitung des Materials ist der Farbton jeder Produktionslieferung unbedingt vor Ort am konkreten Objekt zu kontrollieren beziehungsweise abzugleichen. Bei einem Bestellvorgang sind wir überdies in Kenntnis zu setzen, dass es sich dabei um eine Nachbestellung handelt, damit wir die Möglichkeit haben den Farbton baustellenbezogen anpassen zu können. Ersatzansprüche aus Farbtonabweichungen aus den genannten Gründen sind nach begonnener beziehungsweise erfolgter Verarbeitung unter Berücksichtigung der Bestimmungen unter Pkt. 8 Gewährleistung und Pkt. 9 Haftung dieser Allgemeinen Verkaufs- und Lieferbedingungen ausgeschlossen.		
	■ Musteranfertigung von Putzen und Farben	€	11,00 pro Muster
	■ Muster-Anfertigung direkt bei der Baustelle (RÖFIX Fachberater)	€	40,00 pro Muster
	■ Farbtonfächer	€	5,00 pro Farbtonfächer
	Grundlage für die Farbmuster ist ein Vollabrieb mit 2 mm Körnung. Farbtonfächer sind im Druckverfahren hergestellt. Gegenüber den Original-Farbtönen sind daher Farbabweichungen möglich. Rohstoffschwankungen, Struktur, verschiedenartiges Saugverhalten des Untergrundes, Umgebungseinflüsse und Lichtverhältnisse können Farbtöne verändern.		
Dienstleistungen:	RÖFIX Objektdesign (lt. separater Preisliste) RÖFIX Sanierempfehlung		
	■ RÖFIX Ausführungsempfehlung Sanierung – inkl. bis 5 Stk. Analysen	€	200,00
	■ RÖFIX Sanier-Analyse-Proben zusätzlich	€	25,00/Probe
Maschinen:	Die Miete von Silos, Maschinen, Anlagen und Geräten beginnt am Tag nach der Ablieferung und endet mit dem Tag des Rückrufes durch den Kunden. Für Beschädigungen und Diebstahl der Mietware haftet der Kunde. Bei bauseitig bedingten Unterbrüchen erfolgt keine Reduktion der Mietkosten.		
	■ Zustellgebühr Leihmaschinen inkl. Einweisung	€	250,00/pauschal
	■ Mietpreis Putzmaschinen	€	250,00/Woche
	■ Mietpreis Förderanlagen	€	250,00/Woche
	■ Mindestmiete pro Maschine	€	250,00/pauschal
	■ Mietpreis Silomischpumpe	€	15,00/Tonne
	■ Maschinenbetreuung durch RÖFIX-Mitarbeiter	€	60,00/Stunde
	zuzüglich An- und Abfahrtsspesen	€	0,70/km
	■ Einweisung Estrich-Silomischpumpe (ab 3. Einweisung)	€	60,00/Stunde
	zuzüglich An- und Abfahrtsspesen	€	0,70/km
	■ Service-Monteur	€	60,00/Stunde
	zuzüglich An- und Abfahrtsspesen	€	0,70/km

Verkaufs- und Lieferbedingungen 2019 (AGB)

5. Lieferzeit

- 5.1. Die Lieferung der bestellten Ware erfolgt je nach Vereinbarung entweder vormittags (Zeitfenster: 7:00–12:00) oder nachmittags (Zeitfenster: 13:00–17:00). Bei Lieferung innerhalb des vereinbarten Zeitfensters stehen dem Kunden keine wie immer gearteten Verspätungsansprüche oder sonstige Forderungen zu, ausser es ist ausdrücklich und schriftlich ein Fixgeschäft vereinbart worden.
- 5.2. Die Einhaltung unserer Lieferverpflichtung setzt weiter die rechtzeitige und ordnungsgemässe Erfüllung der Verpflichtungen des Kunden voraus. Der Kunde hat insbesondere für eine befahrbare, verkehrssichere Anfahrstrasse für Fahrzeuge mit einem zulässigen Gesamtgewicht von 40 t und beim Aufstellen von Mietsilos für eine unfallsichere Standfläche nach Pkt. 8 der Aufstellbedingungen zu sorgen. Das Bodenrisiko übernimmt der Kunde. Die Einrede des nicht erfüllten Vertrages bleibt vorbehalten.
- 5.3. Kommt der Kunde in Annahmeverzug oder verletzt er schuldhaft sonstige Mitwirkungspflichten, so sind wir berechtigt, den uns dadurch entstehenden Schaden, einschliesslich etwaiger Mehraufwendungen ersetzt zu verlangen.
- 5.4. Sofern die Voraussetzungen von 5.3. vorliegen, geht die Gefahr eines zufälligen Untergangs oder einer zufälligen Verschlechterung der Kaufsache in dem Zeitpunkt auf den Kunden über, in dem dieser in Annahme- oder Schuldnerverzug geraten ist.
- 5.5. Wir geraten erst nach Ablauf einer vom Besteller/Kunden gesetzten angemessenen Nachfrist in Verzug. Bei verschuldetem Lieferverzug werden nachweisliche Verspätungsschäden des Kunden (Stehzeiten, Pönaleforderungen usw.) der Höhe nach mit maximal 25 % des vom Lieferverzug betroffenen Warenwertes ersetzt, die Schadensminderungspflicht des Kunden bleibt davon unberührt.
- 5.6. Ansprüche und Forderungen, welcher Art auch immer, sind ausgeschlossen, wenn diese nicht innerhalb von 2 Wochen nach Eintritt des Lieferverzuges dem Grunde und der Höhe nachweislich schriftlich geltend gemacht wurden.
- 5.7. Bei objektivem Lieferverzug wegen höherer Gewalt oder ausserordentlichen Ereignissen (z.B.: Strassensperren, Stau, Umleitungen, Unfällen oder sonstige nicht beeinflussbare Verhinderungen usw.) stehen dem Kunden keine Ansprüche oder Forderungen zu.

6. Abholung - Beladung und Ladungssicherheit

- 6.1. Für die ordnungsgemässe Beladung sowie die Transport- und Ladungssicherheit insbesondere nach den §§ 101 ff KFG (z.B. Einhaltung des höchstzulässigen Gewichtes und der Achslasten, Anbringung von Gurten oder sonstigen Befestigungen, etc.) ist alleine der Kunde bzw. Abholer verantwortlich. Dem Kunden bzw. Abholer obliegt daher die eigenverantwortliche Durchführung der Beladung. Er nimmt zustimmend zur Kenntnis, dass wir keinen verantwortlichen Beauftragten nach § 101 Abs. 1a KFG zur Verfügung stellen. Der Fahrer bzw. Abholer übernimmt die alleinige Verpflichtung zur Durchführung und Überwachung der gesetzeskonformen Beladung und Ladungssicherheit.
- 6.2. Wir verpflichten uns im Gegenzug – entsprechend den getroffenen Terminvereinbarungen – die zu beladende Ware bereit zu halten und zumindest einen Mitarbeiter sowie technische Ausrüstung zur Verfügung zu stellen, um dem Kunden bzw. Abholer bei der Beladetätigkeit Unterstützung zu leisten. Er hat aber jedenfalls bei jeder Ladetätigkeit beim Fahrzeug zu bleiben und diese zu überwachen.
- 6.3. Der Kunde ist angehalten, vor Abholung der Ladung das Gewicht zu erfragen bzw. verpflichten wir uns das Gewicht dem Kunden über Anfrage bekanntzugeben, sofern das Gewicht nicht bereits aus den Vertragsunterlagen (Anbot, Auftragsbestätigung, etc.) hervorgeht. Der Kunde hat eigenständig die Bereitstellung eines geeigneten Fahrzeuges (samt Anhänger oder sonstiger Transportvorrichtung) zu veranlassen sowie alle weiteren Dispositionen zu treffen.
- 6.4. Für sämtliche Schäden, Kosten, Strafen etc., die durch Überladen, unsachgemässe Beladung oder unzureichende Ladungssicherung, etc. entstehen, haftet alleine der Kunde bzw. Abholer. Er ist verpflichtet, uns für den Fall der Inanspruchnahme durch Behörden oder Dritte vollständig klag- und schadlos zu halten.

7. Gefahrenübergang – Verpackungskosten

- 7.1. Sofern sich aus der Auftragsbestätigung nichts anderes ergibt, ist Lieferung „ab Werk“ oder „frei Baustelle“ vereinbart.
- 7.2. Ist der Kunde Verbraucher, geht die Gefahr des zufälligen Untergangs und der zufälligen Verschlechterung der verkauften Sache erst mit der tatsächlichen Übergabe der Sache auf den Kunden über. Dies gilt auch beim Versendungskauf.
- 7.3. Ist der Kunde Unternehmer, geht die Gefahr des zufälligen Untergangs und der zufälligen Verschlechterung der Ware mit der Übergabe, beim Versendungskauf mit der Auslieferung der Sache an den Spediteur, den Frachtführer oder der sonst zur Ausführung der Versendung bestimmten Person oder Anstalt über.
- 7.4. Der Übergabe steht es gleich, wenn der Kunde im Annahme-Verzug ist.
- 7.5. Transport- und alle sonstigen Verpackungen nach Massgabe der Verpackungsordnung werden nicht zurückgenommen; ausgenommen sind Euro-Paletten und Gebindeverpackungen, sofern diese restlos entleert, sauber und trocken sind. Der Kunde ist verpflichtet, für eine Entsorgung der Verpackungen auf eigene Kosten zu sorgen.

8. Maschinentechnik – Silostellplatz

- 8.1. Die RÖFIX AG stellt für die Verarbeitung ihrer Produkte technisch geeignete Silos mit Anschlussmöglichkeiten für Förderanlagen, Silos mit Durchlaufmischer und Silos mit angeflanschter Silomischpumpe dem Verarbeiter zur Verfügung. Die Silos dürfen nur durch RÖFIX eigene oder von der RÖFIX AG bestimmte Frächter-Fahrzeuge transportiert und befüllt werden. Transportsilos und Silomischereinheiten werden nur leihweise zur Verfügung gestellt. Sie bleiben auch nach Bezahlung der gelieferten Ware durch den Kunden im Eigentum der RÖFIX AG. Die Silos dürfen nur für die Verarbeitung von RÖFIX-Produkten verwendet werden. Der Benutzer haftet für jeden Schaden aus der Missachtung dieser Bestimmung. Der Silo ist mindestens 2 Tage vor Gebrauch vom Kunden zu bestellen. Die RÖFIX AG übernimmt in keinem Falle die Haftung für die Folgen von Bauverzögerungen. Der Mietpreis von Silo, Mischer und Mischpumpe richtet sich, sofern nichts anderes vereinbart ist, nach Pkt. 4 Preise – Zahlungsbedingungen. Aufwendungen für Standzeiten des zustellenden LKWs von mehr als 60 Minuten, nicht von RÖFIX AG verschuldete Wartezeiten und weitere zusätzliche Mehraufwendungen werden dem Kunden, ungeachtet von der Art der Rechnungsstellung gesondert verrechnet.
- 8.2. Der Kunde bestimmt einen geeigneten Silostandort auf der Baustelle und bereitet diesen vor der Anlieferung auf eigene Kosten vor. Wenn Silos teilweise oder ganz auf öffentlichen Flächen aufgestellt werden, muss vom Kunden eine Genehmigung eingeholt werden. Bei Dunkelheit ist am Silo vom Kunden eine Beleuchtung anzubringen. Eventuelle Strafen aus der Verletzung von Sicherungspflichten sind vom Kunden zu tragen. Er stellt ebenfalls allfällig zur Stellung benötigte Hilfsmittel (Schwellen, Kanthölzer, etc.) kostenlos zur Verfügung. Der Zufahrtsweg muss drei Meter breit, der Stellplatz 8 Meter hoch sein und dazu mindestens eine Fläche von 2,5x2,5 Meter aufweisen. Der Kunde ist verpflichtet, bei der Anlieferung eine zur Überwachung der Arbeiten kompetente Person auf die Baustelle zu entsenden. Über dem Standplatz dürfen keine Oberleitungen vorhanden sein. Er muss ausplanieren und auch bei schlechter Witterung zugänglich und tragfähig sein. Ferner muss der Standplatz mit dem Zufahrtsweg eine Ebene bilden, so dass der Silo absolut senkrecht auf die gegen Unterspülung und seitliches Abrutschen gesicherte, feste Unterlage gestellt werden kann. Der voll gefüllte 18 m³ Silo wiegt ca. 32 Tonnen, der vollgefüllte 12 m³ Silo ca. 22 Tonnen. Deshalb ist während des Betriebes der Unterbau ständig auf allfälliges Nachgeben zu kontrollieren. Das Bodenrisiko übernimmt der Kunde. Der Benutzer ist im Weiteren dafür verantwortlich, dass der gewählte Standplatz zum vereinbarten Liefertermin ohne besondere Umstände und ungehindert durch das Silofahrzeug auf befestigter Fahrbahn erreicht werden kann.
- 8.3. Der Kunde kann seiner Verpflichtungen zur persönlichen Einweisung durch eine kompetente Person nach Pkt. 8.2. wahlweise durch eine eindeutige Kennzeichnung des Silostandortes vor Ort nachkommen. Darüber müssen wir rechtzeitig vor dem Liefertermin nachweislich informiert werden. Im Übrigen bleiben der Umfang und der Inhalt der Verpflichtungen nach Pkt. 8.2. davon unberührt. Kommt der Kunde weder der persönlichen Einweisung noch der eindeutigen Kennzeichnung des Silostandortes nach, behalten wir uns vor, den bestellten Silo auf seine Kosten und unter Ausschluss jeglicher Haftung für Verspätungsschäden („Stehzeiten“) nicht auszuliefern oder einen augenscheinlich geeigneten Silostandplatz auszuwählen, wobei uns mit Aufstellung des Silos keine weiteren Kontroll-, Überwachungs- oder sonstige Sicherungspflichten unter Ausschluss jeglicher Haftung treffen.
- 8.4. Der Kunde haftet in jedem Fall für alle Gefahren und Schäden, die durch die Benutzung oder während der Standzeit des Silos auf der Baustelle auftreten.

9. Gewährleistung

- 9.1. Die nachstehenden Regelungen gelten nur für Unternehmer bei unternehmensbezogenen Geschäften. Bei Verbrauchern gelten die zwingenden gesetzlichen Bestimmungen.
- 9.2. Wir leisten bei Mängeln zunächst nach unserer Wahl Gewähr durch Nachbesserung oder Ersatzlieferung. Im Wege der Gewährleistung übernehmen wir nur die Materialkosten, nicht aber Wegzeit-, Arbeits- oder Transportkosten.
- 9.3. Ist eine Nachbesserung oder Ersatzlieferung aus den in § 932 ABGB Abs. 4 genannten Gründen gescheitert oder nicht möglich, steht dem Kunden bei nur geringfügigen Mängeln – auch wenn es sich um eine bedungene Eigenschaft wie zB bei Farbfächern handelt – kein Rücktrittsrecht, sondern nur eine Preisminderung in Form einer Material-Gutschrift oder eines Geldersatzes nach unserer Wahl in Höhe der Differenz zwischen dem Wert der Sache im mangelfreien Zustand und dem Wert der mangelhaften Sache zu.
- 9.4. Unternehmer unterliegen bei Mängeln der (strengen) Untersuchungs- und Rügepflicht des § 377 UGB. Den Unternehmer trifft dabei die volle Beweislast für die Anspruchsberechtigung, insbesondere für den Mangel selbst, für die Rechtzeitigkeit der Feststellung des Mangels und für das Verspätungs- und Verlustrisiko der rechtzeitigen Mangelanzeige. Die Vermutungsregel des § 924 ABGB wird ausgeschlossen. Das Vorliegen des Mangels im Übergabezeitpunkt ist vom Unternehmer zu beweisen. Bei einer verspäteten oder nicht ordnungsgemäss geltend gemachten Mängelrüge verliert der Unternehmer seine Ansprüche auf Gewährleistung, auf Schadenersatz wegen des Mangels selbst und unter den Voraussetzungen des Pkt. 10 dieser Verkaufs- und Lieferbedingungen auf Ersatz von Mangelfolgeschäden sowie aus Irrtum über die Mangelfreiheit der gelieferten Ware.
- 9.5. Ist der Käufer Unternehmer, gilt als Beschaffenheit der Ware grundsätzlich nur unsere Produktbeschreibung als vereinbart. Öffentliche Äusserungen, Anpreisungen oder Werbung durch uns als Hersteller stellen daneben keine vertragsgemässe Beschaffenheitsangabe der Ware dar.
- 9.6. Die Gewährleistungsfrist beträgt 12 Monate für bewegliche Sachen ab Lieferung/Übergabe, bei unbeweglichen Sachen 24 Monate. Regressansprüche, insbesondere nach § 933 b ABGB, sind in 1 Jahr ab Lieferung/Übergabe verjährt.

10. Haftung und Schadenersatz

- 10.1. Unsere Haftung für Schäden aufgrund von Produktmängel (Mangelfolgeschäden), Fehlmengen oder sonstiger Verletzung von vertraglichen Nebenpflichten (insbesondere Beratungs-, Hinweis- und Aufklärungspflichten) sind der Höhe nach auf den 3-fachen Gesamt-Nettofacturenwert der mangelhaften Waren beschränkt. Weitere Haftungsansprüche insbesondere mittelbare Schäden (Gewinnentgang, Verspätungsschäden, etc.) sind ausgeschlossen. Soweit es bei der Haftung auf Verschulden ankommt, haften wir – mit Ausnahme von Personenschäden – nur bei Vorsatz oder grober Fahrlässigkeit. Ansprüche nach Pkt. 5. Lieferzeit bleiben von dieser Regelung unberührt.
- 10.2. Die Beweislastumkehr des § 1298 ABGB wird ausgeschlossen. Ein Verschulden hat der Kunde zu beweisen.
- 10.3. Schadenersatzansprüche eines Kunden verjähren innerhalb eines Jahres ab Kenntnis des Schadens, spätestens aber innerhalb von 3 Jahren nach Auslieferung oder Übergabe der Ware.
- 10.4. Soweit die Schadenersatzhaftungen ausgeschlossen oder unter Pkt. 10 eingeschränkt sind, gilt dies auch für die persönliche Schadenersatzhaftung unserer Angestellten, Arbeiter, Mitarbeiter, Vertreter und Erfüllungsgehilfen sowie Besorgungsgehilfen.
- 10.5. Jegliche Verhandlungen, Gespräche, Schriftverkehr, Korrespondenz, insbesondere Sanierungsempfehlungen, Angebote oder andere Unterlagen zu möglichen Ansprüchen nach diesem Pkt. 10. oder nach Pkt. 9 führen zu keiner Hemmung oder Unterbrechung der gesetzlichen bzw. vereinbarten Fristen, es sei denn, wir haben einer Hemmung oder Unterbrechung dieser Fristen ausdrücklich schriftlich zugestimmt.

11. Eigentumsvorbehaltssicherung

- 11.1. Bei Verträgen mit Verbrauchern behalten wir uns das Eigentum an der Ware bis zur vollständigen Zahlung des Kaufpreises vor. Bei Verträgen mit Unternehmern behalten wir uns das Eigentum bis zur vollständigen Begleichung aller Forderungen aus einer laufenden Geschäftsbeziehung vor.
- 11.2. Der Kunde ist verpflichtet, die Ware und die gemieteten Sachen pfleglich zu behandeln. Sofern Wartungs- und Inspektionsarbeiten erforderlich sind, hat der Kunde diese auf eigene Kosten regelmässig durchzuführen.
- 11.3. Der Kunde ist verpflichtet, uns einen Zugriff Dritter auf die Ware/gemieteten Sachen, etwa im Falle einer Pfändung, sowie etwaige Beschädigungen oder die Vernichtung der Ware/gemieteten Sachen unverzüglich mitzuteilen. Einen Besitzwechsel der Ware/gemieteten Sachen sowie den eigenen Wohnsitzwechsel hat uns der Kunde unverzüglich anzuzeigen.
- 11.4. Wir sind berechtigt, bei vertragswidrigem Verhalten des Kunden, insbesondere bei Zahlungsverzug, vom Vertrag zurückzutreten und die Ware herauszuverlangen. Wir sind darüber hinaus berechtigt, die Ware jederzeit und überall auch ohne Verständigung des Kunden in unsere Verfügungsgewalt zu bringen, insbesondere die Ware abzuholen. Im Rahmen dieser vereinbarten Selbsthilfe ist bei Gefahr im Verzug auch das Öffnen von versperrten Lagern, Hallen etc. durch einen Schlüsseldienst unter Beiziehung einer „öffentlichen Person“ (Notar, Exekutor, usw.) oder zweier Zeugen zulässig. Der Kunde verzichtet für diesen Fall auf jegliche Rechtsbehelfe insbesondere aus dem Titel der Besitzstörung oder Unterlassung sowie auf Schadenersatz oder sonstige Rechtsansprüche.
- 11.5. Der Unternehmer ist berechtigt, die Ware im ordentlichen Geschäftsgang weiterzuveräußern. Er tritt uns bereits jetzt alle Forderungen in Höhe des Rechnungsbetrages ab, die ihm durch die Weiterveräußerung gegen einen Dritten erwachsen. Wir nehmen die Abtretung an. Nach der Abtretung ist der Unternehmer zur Einziehung der Forderung ermächtigt. Wir sind berechtigt, die Forderung jederzeit selbst einzuziehen, werden von dieser Befugnis aber keinen Gebrauch machen, solange der Unternehmer seinen Zahlungsverpflichtungen ordnungsgemäss nachkommt.
- 11.6. Die Be- und Verarbeitung der Ware durch den Unternehmer erfolgt stets im Namen und im Auftrag für uns. Erfolgt eine Verarbeitung mit uns nicht gehörenden Gegenständen, so erwerben wir an der neuen Sache das Miteigentum im Verhältnis zum Wert der von uns gelieferten Ware zu den sonstigen verarbeiteten Gegenständen. Dasselbe gilt, wenn die Ware mit anderen, uns nicht gehörenden Gegenständen vermischt ist.

12. Gerichtsstand – Erfüllungsort

- 12.1. Erfüllungsort und Zahlungsort ist der Sitz unseres Lieferwerkes. Ausschliesslicher Gerichtsstand ist A-6800 Feldkirch oder der Sitz unseres Lieferwerkes. Es gilt österreichisches Recht; die Geltung des UN-Kaufrechts ist ausgeschlossen.
- 12.2. Sollten einzelne Bestimmungen des Vertrags mit dem Kunden einschliesslich dieser Verkaufs- und Lieferbedingungen ganz oder teilweise unwirksam sein oder werden, so wird hierdurch die Gültigkeit der übrigen Bestimmungen nicht berührt. Die ganz oder teilweise unwirksame Regelung soll durch eine Regelung ersetzt werden, deren wirtschaftlicher Erfolg dem der unwirksamen möglichst nahe kommt.
- 12.3. Jede Änderung unserer Verkaufs- und Lieferbedingungen bedarf zu ihrer Gültigkeit unserer schriftlichen Bestätigung.

Index

1		
RÖFIX 10 Haftbrücke	40	
RÖFIX 100 Elektrikergips.....	47	
RÖFIX 12 Haftbrücke	40	
RÖFIX 150 Gips-Kalk-Innenputz	45	
RÖFIX 150 L Gips-Kalk-Leicht-Innenputz	45	
RÖFIX 180 Innengrundputz Primo	46	
RÖFIX 185 Innen-Glättnputz Leicht	46	
RÖFIX 190 Kalk-Gips-Innenputz	45	
RÖFIX 191 Kalk-Gips-Innenputz	45	
2		
RÖFIX 224 Deckenleichtbeschichtung	46	
3		
RÖFIX 300 Innenfeinputz.....	60	
RÖFIX 340 Sanierdeckputz	73	
RÖFIX 341 Sanierdeckputz weiss.....	73	
RÖFIX 350 Kalkglätte	79	
RÖFIX 360 Weisskalk-Struktur-Deckputz	60	
RÖFIX 380 Hydraulkalk-Feinabrieb.....	79	
RÖFIX 3D KombiPutz Fensteranschlußprofil Anputzleiste	49	
5		
RÖFIX 510 Kalk-Zement-Grundputz.....	41	
RÖFIX 525 Sockelputz flex	43	
RÖFIX 525 Sockelputz flex rapid - schnell abbindend	43	
RÖFIX 55 Zement-Baukleber	48	
RÖFIX 57 Zement-Baukleber weiss	48	
RÖFIX 57 leicht Klebespachtel mit EPS-Zuschlag	48	
RÖFIX 58 Putz-Armiermörtel weiss.....	49	
6		
RÖFIX 610 Zement-Kalk-Grundputz.....	42	
RÖFIX 615 Zement-Kalk-Grundputz schnell	42	
RÖFIX 620 Zement-Grundputz, Sockelputz.....	43	
RÖFIX 635 Trass-Zement-Sperrputz	72	
RÖFIX 636 Dichtungsschlämme.....	72	
RÖFIX 640 Sanierputz R-W.....	72	
RÖFIX 648 Porengrundputz	72	
RÖFIX 650 Sanierputz weiss	73	
RÖFIX 660 Zement-Kalk-Grobgrundputz	42	
RÖFIX 661 Putz- und Mauermörtel.....	42	
RÖFIX 665 Stopfmörtel	75	
RÖFIX 670 S Zement-Vorspritzmörtel Spezial	41	
RÖFIX 670 Zement-Vorspritzmörtel	41	
RÖFIX 671 Sanier-Vorspritzmörtel	70	
RÖFIX 673 Zement-Weisskalk-Vorspritzmörtel	41	
RÖFIX 675 Hydraulkalk-Vorspritzmörtel.....	70	
RÖFIX 680 Sanierputz R-L	73	
RÖFIX 695 Hydraulkalk-Renovierputz.....	77	
RÖFIX 696 Hydraulkalk-Maschinenputz	77	
RÖFIX 697 Baukasten Kalk-Renovier-Putzvormischung	77	
7		
RÖFIX 700 Edelputz weiss	57	
RÖFIX 715 Edelputz Spezial.....	57	
RÖFIX 750 Kellenwurf	58	
RÖFIX 760 Rieselwurf	58	
RÖFIX 765 Hydraulkalk-Rieselwurf.....	79	
RÖFIX 772 Kratzputz	58	
RÖFIX 775 Schlämmputz.....	59	
RÖFIX 780 Faschenputz Silikon-Mineralputz	59	
RÖFIX 793 SalePepe Waschputz	59	
8		
RÖFIX 810 Wärmedämm-Mauermörtel - M10	12	
RÖFIX 820 Wärmedämm-Mauermörtel - M5	13	
RÖFIX 831 Binder	145	
RÖFIX 831 Isolierende Leichtschüttung	145	
RÖFIX 831 Spezial Gebundene Leichtschüttung	146	
RÖFIX 832 Schaummörtel.....	145	
RÖFIX 850 Wärmedämmputz	47	
RÖFIX 860 Schlitzmörtel	14	
RÖFIX 864 Kalk-Zement-Leichtgrundputz	44	
RÖFIX 865 rapid Kalk-Zement-Leichtgrundputz	44	
RÖFIX 866 Kalk-Zement-Leichtgrundputz	44	
RÖFIX 867 Kalk-Zement-Leichtgrundputz rapid	44	
RÖFIX 868 Leichtgrundputz Flex mineralisch	43	
RÖFIX 888 Wärmedämmputz	46	
9		
RÖFIX 915 Zement-Mauermörtel - M10.....	12	
RÖFIX 945 Tauch- und Deckelmörtel.....	14	
RÖFIX 947 Mittelbettmauermörtel	14	
RÖFIX 950 Kalk-Zement-Mauermörtel - M5.....	12	
RÖFIX 952 Hydraulkalk-Mörtel farbig.....	75	
RÖFIX 960 Hafnarmörtel	14	
RÖFIX 961 Feuerfester Hafnarmörtel	15	
RÖFIX 965 Kamin Reparaturmörtel	15	
RÖFIX 970 CT 20 Zement-Estrich CT-C20-F4	147	
RÖFIX 970 CT 30 Zement-Estrich CT-C30-F6	147	
RÖFIX 970 F CT 20 Zement-Estrich mit Fasern CT-C20-F4.....	147	
RÖFIX 972 Haftschlämme.....	144	
RÖFIX 973 CT 20 Schnell-Zementestrich CT-C20-F4 SE7	147	
RÖFIX 973 F CT 20 Schnell-Zementestrich mit Fasern CT-C20-F4 SE7.....	148	
RÖFIX 975 CT 20 Zement-Schnellestrich CT-C20-F4 SE2	148	
RÖFIX 980 Spezialmörtel für Sichtmauerwerk.....	13	
RÖFIX 985 Spezialmörtel für Sichtmauerwerk.....	13	
RÖFIX 986 Spezialmörtel für Sichtmauerwerk.....	13	
RÖFIX 993 Hydraulkalk Fugenmörtel.....	76	
A		
RÖFIX AG 610 Bianco FLEX S1 Flexkleber C2 TE S1	157	
RÖFIX AG 650 FLEX S1 Flexkleber C2 TE S1.....	158	
RÖFIX AG 651 CLASSIK Fliesenkleber C1 TE.....	158	
RÖFIX AG 652 PLUS Fliesenkleber C2 TE	158	
RÖFIX AG 656 MK RAPID Marmorkleber C2 FT.....	159	
RÖFIX AG 660 DBM RAPID Flexkleber C2 F	158	
RÖFIX AG 670 FLEX S1 MBM SPEZIAL Mittelbettmörtel C2 TE S1	35, 159	
RÖFIX AIRCOLL Airless - Rollkleber	92	
RÖFIX AJ 605 Flexfuge schnell CG2 WA.....	159	
RÖFIX AJ 620 Breitfuge CG2 WA	159	
RÖFIX AP 300 Grundierung.....	144, 156	
RÖFIX AP 320 Haftgrund	145, 156	
RÖFIX AP 350 Haft- u. Flexzusatz	156	
RÖFIX APL 3D Membran Reno Anputzleiste - Gewebeleiste	107	
RÖFIX APL 3D Membran Rolladen Anputzleiste für Rolladenführungsschienen	108	
RÖFIX APL 3D Membran Universal Anputzleiste - Gewebeleiste	108	
RÖFIX APL 3D PROFI PLUS Anputzleiste - Gewebeleiste	108	
RÖFIX APL 3D WDVS UNIVERSAL Anputzleiste - Gewebeleiste	108	
RÖFIX APL MINI 3D Membran Anputzleiste - Gewebeleiste	107	
RÖFIX AS 340 Flüssigfolie	157	
RÖFIX AS 341 Optilastic® CM P	35, 156	
RÖFIX AS 342 Dichtgrund	157	
RÖFIX AS 345 Optiseal® 1K CM 01 P	157	
RÖFIX Abschlussprofil Schürze U-Form-Abschluss für Putzträgerplatten	110	
RÖFIX Abstellwinkel beschichtet	151	
RÖFIX AeroCalce® IB 980 Aerogel-Vliesmatte.....	117	
RÖFIX AeroCalce® IF 980 Befestigungsset	117	
RÖFIX Algenkiller	71	
RÖFIX Anputzleiste 3D Membran Anputzleiste.....	49	
RÖFIX Anputzleisten P PVC	49	
RÖFIX Antisalz	70	
RÖFIX Attikapprofil mit Gewebe	110	

B

RÖFIX BAP 45 Blechanschlussprofil	109
RÖFIX BTH Befestigungsteller Holz	103
RÖFIX Belit Feinschlämme	76
RÖFIX Belit Gussmörtel	76
RÖFIX Betonkontakt Betonhaftgrund	40
RÖFIX Brandriegel MW 034 (2B) 1200x200 mm Putzträgerbrandriegel FKD-T FB C2	97
RÖFIX Buntsteinputz Sockel- und Zierputz	62

C

RÖFIX COLORGLOW Glitzerzusatz bunt	64
RÖFIX Calce Fina Sumpfkalk- Strukturputz Innen	63
RÖFIX CalceClima® Ambiente Kalk-Innenputz	81
RÖFIX CalceClima® Fino Kalk-Feinabrieb	81
RÖFIX CalceClima® Kalkfarbe Ökologischer Kalkanstrich	136
RÖFIX CalceClima® Thermo Kalk-Wärmedämmputz	80
RÖFIX CalceClima® Vorspritzmörtel Kalk-Vorspritzmörtel	81
RÖFIX Cavastop Kapillarwassersperre	71
RÖFIX Collstar Klebmörtel	90
Creteo®Gala CC 600 Schachtfix	32
Creteo®Gala CC 600 rapid Schachtfix	32
Creteo®Gala CC 608 rapid Asphalt Reparaturmörtel (Sommer)	32
Creteo®Gala CC 608 rapid Asphalt Reparaturmörtel (Winter)	32
Creteo®Gala CC 631 Trass Pflastermörtel FTB	33
Creteo®Gala CC 632 Natursteinmauermörtel	34
Creteo®Gala CC 633 Trass Drainbeton / Bettungsmörtel	33
Creteo®Gala CC 634 Natursteinmauermörtel FTB	34
Creteo®Gala CC 645 fein Trass Pflasterfugenmörtel	33
Creteo®Gala CC 645 grob Trass Pflasterfugenmörtel	33
Creteo®Gala CC 646 Natursteinfugenmörtel	35
Creteo®Gala CC 647 rapid Trass Pflasterfugenmörtel	34
Creteo®Gala CC 649 Trass Natursteinfugenmörtel	35
Creteo®Gala CC 695 Ruck-Zuck Beton	34
Creteo®Inject CC 778 Injektionsmörtel	26
Creteo®Inject CC 782 Injektionsmörtel	26
Creteo®Inject CC 795 Ankermörtel	26
Creteo®Inject CC 798 Injektionsmörtel	26
Creteo®Inject CC 854 Geothermiemörtel	27
Creteo®Repair CC 100 Beton-Reprofiliermörtel R4	22
Creteo®Repair CC 101 Beton-Reprofiliermörtel R4	22
Creteo®Repair CC 130 Beton-Reprofiliermörtel R3	23
Creteo®Repair CC 130 rapid Beton-Reprofiliermörtel R3	24
Creteo®Repair CC 150 Beton-Reprofiliermörtel R2	24
Creteo®Repair CC 151 Beton-Feinspachtel R2	24
Creteo®Repair CC 164 HS HS-Beton-Ausgleichsmörtel R4	23
Creteo®Repair CC 170 Korrosionsschutz	22
Creteo®Repair CC 173 Beschichtung XF4 nach EN 1504-2	25
Creteo®Repair CC 188 SM Sanierspritzbeton R3	24
Creteo®Repair CC 194 M Sanierspritzbeton R4	23
Creteo®Repair CC 198 SM Sanierspritzbeton R4	23
Creteo®Shot CC 520 J2 SpC 20/25/II/J2/XC2/XF1/GK8	21
Creteo®Shot CC 541 J2 SpC 25/30/II/J2/XC3/XF3/XA1/GK4	20
Creteo®Shot CC 555 J2 SpC 25/30/III/J2/XC4/XF3/GK8	21
Creteo®Shot CC 575 SpC 30/37/II/XC3/XF3/XA1/GK4	20
Creteo®Shot CC 577 J3 SpC 30/37/III/J3/XC3/XF1/XA1/GK4	20
Creteo®Shot CC 578 SpC 30/37/III/XC4/XF4/XA2/GK4	20
Creteo®Shot CC 585 SpC 30/37/II/XC3/XF3/XA1/GK8	21
Creteo®Shot CC 590 J3 SpC 30/37/III/J3/XC3/XF1/XA1/GK8	21
Creteo®Shot CC 591 SpC 30/37/III/XC4/XF4/XA2/GK8	22
Creteo®Standard 990 - B20 Trockenbeton C16/20	25
Creteo®Standard 990 - B30 Trockenbeton C25/30	25
Creteo®Standard CC 254 Pump Pumpbeton C25/30 XF1	25

D

RÖFIX DESIGNPUTZ Spezial-Oberputz auf NHL-Basis	59
RÖFIX Dachabschlussprofil Dachbelüftungsprofil	109
RÖFIX Dampfbremsfolie	150
RÖFIX Dehnfugenprofil Schlaufenprofil	112

RÖFIX Dicht- und Klebmasse Polymer Mehrzweck-Dicht- und Klebmasse	93
RÖFIX Diverse Montageelemente	106
RÖFIX Diverse Schürzenelemente	105
RÖFIX Drahrichtwinkel Widra APE (Edelstahl)	50
RÖFIX Drahrichtwinkel Widra APS	50
RÖFIX Dämmscheibe gelocht für ROCKET Abdeckrondelle	99
RÖFIX diverse Fassadenprofile	116

E

RÖFIX ELASTIC Armierspachtel zementfrei	92
RÖFIX EP 52 Feuchtigkeitsverträgliche Spezialgrundierung	148
RÖFIX EP51 Rapid Einpressharz - kraftschlüssig	148
RÖFIX EPS-F 031 COMPACT RELAX EPS-Fassadendämmplatte grau, geschlitz 50x100 cm	95
RÖFIX EPS-F 031 Fassadendämmplatte stumpf, grau	95
RÖFIX EPS-F 031 LIGHT EPS-Fassadendämmpl. gelocht/grau	95
RÖFIX EPS-F 031 RELAX EPS-Fassadendämmplatte grau, geschlitz	95
RÖFIX EPS-F 031 take-it ALPIN® RELAX Fassadendämmplatte grau/weiss, gewaffelt	94
RÖFIX EPS-F 040 Fassadendämmplatte stumpf, weiss	96
RÖFIX EPS-S Sockeldämmplatte	96
RÖFIX Enduivit 3 Putzspritzgerät Typ 380 Wand	65
RÖFIX Estrichgewirke grob	151

F

RÖFIX FIRESTOP 018 (OB) Aerogel- Mineralfaser Hochleistungs-Dämmplatte	98
RÖFIX FIRESTOP 034 (2B) Mineralwolle-Dämmplatte mit zweiseitiger Beschichtung	97
RÖFIX FIRESTOP 034 MB MAX C2 Mineralwolle-Dämmplatte	97
RÖFIX FIRESTOP 036 (MB) Mineralwolle-Dämmplatte	96, 96
FIXIT 222 Aerogel Hochleistungs-Dämmputz für das RÖFIX Aerogel- Dämmputzsystem	118
FIXIT 223 Spezial-Armierungsmörtel Für RÖFIX Aerogel-Dämmputzsystem	118
FIXIT 244 Aerogel Dämmputz	117
RÖFIX FN 130 Bodenspachtel	149
RÖFIX FN 615 Bodenspachtel	149
RÖFIX FN 645 Universalbodenspachtel	149
RÖFIX FS 630 Standfeste Spachtelmasse	149
RÖFIX Fensteranschlussprofil 3D Aluschale Anputzleiste - Gewebeleiste 3D für Holz- Alu- Fenster	110
RÖFIX Filmkonservierung EXTRA Algizide/Fungizide Ausrüstung	64
RÖFIX Flexibel Dampfsperre	150
RÖFIX Fugendichtband	112
RÖFIX Fugendichtband 600 Selbstklebendes Kompriband	112

G

RÖFIX Geolehm® Lehm Grund- und Oberputz	81
RÖFIX Gewebewinkel	107
RÖFIX Gika-Grund Sperrgrund	131

H

RÖFIX Horizontalfugenprofil BFB Set-12,5lfm Profil/2x6,5lfm Dichtband	111
RÖFIX Horizontalfugenprofil Innenecke/Außenecke	111
RÖFIX Hydraulkalk-Injektionsmörtel	70
RÖFIX Hydraulkalk-Sockelputz	76

I

RÖFIX IB 015 Aerogel Dämmplatte beschichtet	120
RÖFIX IB 210 Schaumglasplatte BG 600	119
RÖFIX IF 015 Befestigungsset für Aerogel Innendämmsystem	120
RÖFIX IF 300 PURCOLL	93
RÖFIX IF 301 1K-Pistolenfüllschaum B1	93
ISOBOY ES-34 Eckschneider für Typ GDT 34	121
ISOBOY OPTIMA Allzweck-Sägegerät	122
ISOBOY Typ GDT 34 Compact-Styroporschneidegerät mit Koffer	121
ISOBOY Typ M-90/45°-R Allzweck-Sägeschneidegerät	122

J

RÖFIX Jutegewebe Ökologisches Lehmputz-Armierungsgewebe	83
---	----

Index

K

RÖFIX KDP-B-035 PLUS (MB) Mineralwolle-Kellerdeckendämmplatte.....	120
RÖFIX Kunstharzputz Struktur-Oberputz.....	62

M

RÖFIX MINOPOR® 045 Mineraldämmplatte.....	98
RÖFIX MINOSTAR Klebe-/Armiermörtel für das RÖFIX MINOSTAR Innen- und Deckendämmsystem.....	118
RÖFIX MULTIPOR 042 Mineraldämmplatte.....	119
RÖFIX MW CUP Versenkeller für MW- Dämmplatten Versenkeller für RÖFIX ROCKET Dübel.....	100
RÖFIX Malta Fina Sumpfkalk-Feinabrieb.....	63
RÖFIX Montagetool ISOFOX OPTI Schraub- und Versenkwerkzeug.....	100
RÖFIX mirror/lucid glass Effektbeschichtung.....	63

N

RÖFIX NDS-8Z (ISOFOX) Nageldübel/Stahlnagel.....	103
RÖFIX NHL2 Natürlicher Hydraulkalk.....	78
RÖFIX NHL5 Natürlicher Hydraulkalk.....	78
RÖFIX Neutralisationsanstrich.....	40

O

RÖFIX OPTIFLEX® 1K Klebe- und Dichtspachtelmasse 1-komponentig.....	94
RÖFIX OPTIFLEX® 2K Klebe- und Dichtmörtel, 2-komponentig.....	94

P

RÖFIX P10 Panzergewebe.....	105
RÖFIX P100 Armierungsgewebe grob.....	51, 105
RÖFIX P50 Armierungsgewebe.....	105, 121
RÖFIX PE 225 RENO 1K Silikatfarbe für Innen und Außen.....	82, 135
RÖFIX PE 229 SOL SILIKAT Mineralische Silikat Außenfarbe.....	135
RÖFIX PE 312 OUT DOOR Fassadenfarbe.....	136
RÖFIX PE 319 OUT SIDE Acryl Fassadenfarbe.....	136
RÖFIX PE 416 ETICS® MICRO WDVS Riss Sanierfarbe.....	135
RÖFIX PE 419 ETICS® Silikonharz Außenfarbe.....	134
RÖFIX PE 429 SILOSAN Silikonharz Fassadenfarbe.....	135
RÖFIX PE 519 PREMIUM DARK SycoTec Fassadenfarbe.....	137
RÖFIX PE 519 PREMIUM SISI Fassadenfarbe.....	136
RÖFIX PF 110 FILL Gipsgebundene Füll- und Flächenspachtel.....	138
RÖFIX PF 130 RÖFAMUR Kunstharzvergütete, faserverstärkte Gipsspachtelmasse für Innen.....	138
RÖFIX PF 350 S-FILL A Gebrauchsfertige Innenspritzspachtel.....	137
RÖFIX PF 870 MANTECA® Pastöse Kalkspachtel.....	137
RÖFIX PI 223 MINERAL Mineral Innenfarbe.....	132
RÖFIX PI 262 ÖKOSIL PLUS Silikat-Innenfarbe.....	132
RÖFIX PI 313 TREND PLUS Dispersion Innenfarbe.....	134
RÖFIX PI 323 VITAL COLOR Allround Innendispersion.....	133
RÖFIX PI 372 SUPER PLUS Dispersion Innenfarbe.....	133
RÖFIX PI 373 RAPID COLOR Dispersion Innenfarbe, waschbeständig.....	133
RÖFIX PI 382 MAXX RAPID® Einsicht Innenfarbe.....	133
RÖFIX PI 472 INSILISAN Silikonharz Innenfarbe, scheuerbeständig.....	134
RÖFIX PI 972 LATEX SEIDENGLANZ Latex Innenfarbe, seidenglänzend.....	132
RÖFIX POLIDEKOR FINO Pastöse Kalkspachtel fein.....	137
RÖFIX PP 201 SILICA LF Silikat Tiefgrund und Verdünnung.....	82, 130
RÖFIX PP 215 FLUAT Ätzflüssigkeit.....	131
RÖFIX PP 301 HYDRO LF Hydrosol Tiefgrund.....	130
RÖFIX PP 307 ISO LF Isolierender Voranstrich.....	131
RÖFIX PP 401 SILCO LF Silikonharz Tiefgrund.....	131
RÖFIX PP 403 MULTI Silikonharz - Lasur.....	64
RÖFIX PP 405 HYDROPHOB Silikonharz Imprägnierung.....	64
RÖFIX PP 409 GraffitiStop Spezialbeschichtung.....	132
RÖFIX PRAKTIKA Sockelprofil.....	113
RÖFIX Poly LIGHT Klebe-/Armiermörtel.....	90
RÖFIX Polystar® Klebe-/Armiermörtel weiss.....	91
RÖFIX Primerstift für Anputz- und Gewebeleisten.....	111
RÖFIX Profilschere PRO für WDVS-Kunststoffprofile.....	121
RÖFIX Putzeckeleisten 1007.....	50
RÖFIX Putzfräser Fräswerkzeug (Putze/Platten).....	123
RÖFIX Putzgrund IN Grundierung.....	56

RÖFIX Putzgrund PREMIUM Aktiv-Grundierung.....	56
--	----

Q

RÖFIX Quick-Quader EPS Montageelement 1000 mm.....	106
--	-----

R

RÖFIX R12 Zahntraufel (WDVS).....	122
RÖFIX R16 Zahntraufel (WDVS).....	123
RÖFIX R20 Zahntraufel (WDVS).....	122
RÖFIX RENOTECT Trägerplatte Universal.....	116
RÖFIX Renopor® Leichtgrundputz auf NHL/Spezialzement-Basis für das RÖFIX RenEtics WDVS-Dickschicht-Saniersystem.....	99
RÖFIX ROCKET WOOD Dämmstoffeller mit kunststoffumspritzter, gehärteter Holzschraube für Holzbefestigungen versenkbar.....	104
RÖFIX Randdämmstreifen.....	151
RÖFIX Reiniger und Haftverbesserer für Anputz- und Gewebeleisten.....	110
RÖFIX RenEtics® 3D Putzträgergewebe antrazith.....	91
RÖFIX RenEtics® Leichtgrundputz auf NHL/Spezialzement-Basis für das RÖFIX RenEtics WDVS-Dickschicht-Saniersystem.....	92
RÖFIX Renofinish® Universelle Renovier- und Haftglätte.....	79
RÖFIX Renofino® Universeller Renovier- und Haft-Feinputz.....	80
RÖFIX Renoplus® Universeller Renovier- und Ausgleichputz.....	80
RÖFIX Renopor® Anpasskeil.....	75
RÖFIX Renopor® Fensterlaibung.....	75
RÖFIX Renopor® Grundierung.....	74
RÖFIX Renopor® I Innendämmplatte 060.....	74
RÖFIX Renopor® S Salzsanieplatte.....	74
RÖFIX Renopor® Spezial-Klebespachtel.....	74
RÖFIX Renostar® Universelle Renovier- und Haftspachtel.....	80
RÖFIX Rissband.....	83
RÖFIX CalceClima Thermo Kalk-Wärmedämmputz.....	47
RÖFIX Röntgenputz.....	47

S

RÖFIX SESCO Öko-Kalkfarbe.....	83
RÖFIX SK52 Zement-Schnellkleber.....	48
RÖFIX SOL-PAD Base Fensterbank-Dämmelement.....	115
RÖFIX SOL-PAD Dichtbahn.....	114
SOL-PAD FB-Dichtleiste für Steinfensterbänke mit einer Stärke von 20-30 mm.....	114
RÖFIX SOL-PAD Kantenprofil.....	114
RÖFIX SOL-PAD Sohlbank- Anputzleistensystem.....	114
RÖFIX SOL-PAD Tool 1-teiliges Schneide- und Schleifwerkzeug für den SOL-PAD Fensterbankeinbau.....	115
RÖFIX SPEED 040 (2B) MW-Lamellen-Dämmplatte.....	97
RÖFIX STR 2GE-Setztool Aufsatzwerkzeug komplett Versenktool für STR- Dübel Serie.....	101
RÖFIX STR-8Z 2G Schraubdübel versenkbar.....	101
RÖFIX STR-H Dämmstoffschraube (Holz/Blech).....	104
RÖFIX STR-Rondelle Dämmstoffrondelle.....	102
RÖFIX STR-Stopfen EPS Verschlusselement für STR-8Z 2G.....	102
RÖFIX Sanier-Kalkfarbe.....	82
RÖFIX Saniergrund.....	71
RÖFIX Schilfrägermatte ökologischer Putzträger.....	83
RÖFIX Schleifwunder Schleif- und Kratzwerkzeug abgeschrägt.....	123
RÖFIX SiSi-Putz® Kreativ Struktur-Oberputz auf Silikonharzbasis.....	61
RÖFIX SiSi-Putz® VITAL Struktur-Oberputz auf Silikonharzbasis.....	61
RÖFIX Silikatputz Struktur-Oberputz.....	61
RÖFIX Silikonharzputz PREMIUM Struktur-Oberputz.....	60
RÖFIX Sockeleinschubprofil Innenecke/Außenecke.....	113
RÖFIX Sockeleinschubprofil und Basisprofil.....	113
RÖFIX SofoPlan® Arbon Aluminiumverbund-Anschlussklebestreifen.....	150
RÖFIX SofoPlan® Bern Trittschall- und Wärmerückstrahlmatte.....	150
RÖFIX SofoPlan® Garda Dünnschicht-Bodenheizspachtelmasse.....	144
RÖFIX Spiraldübel Montagedübel.....	106
RÖFIX Strukturputz INNEN Struktur-Oberputz.....	62
RÖFIX Stuckband/Trennstreifen.....	50
RÖFIX Sumpfkalk.....	78
RÖFIX Sumpfkalk (Malerkalk).....	82
RÖFIX Systemrolle kaschiert.....	151

T		
RÖFIX Tonerdelösung	71	
RÖFIX Trass.....	78	
RÖFIX Tropfkantenprofil Kanteneckgewebe mit Tropfnase	107	
U		
RÖFIX UNICOLL Universalkleber	92	
RÖFIX Unistar® BASIC Klebe-/Armiermörtel	91	
RÖFIX Unistar® LIGHT Klebe-/Armiermörtel.....	90	
RÖFIX Unistar® POR Klebe-/Armiermörtel	90	
V		
RÖFIX VILLAS Emulbit Vor- und Schutzanstrich.....	118	
VILLAS Villafalt Flexible Abdichtungs- und Klebmasse.....	93	
		VILLAS Villafalt 2K 2-komponentige Spachtel- und Klebmasse
		RÖFIX VT 2G Dübelversenkeller für MW Versenkeller für STR-U2G
		102
W		
		RÖFIX W30+ IDEAL-plus Flex 3D Teleskop-Anputzleiste - Gewebeleiste.....
		109
		RÖFIX W44 DECO-TEX Abschlussprofil
		109
		RÖFIX W50 DUO-TEX Bewegungsfugenprofil
		111
		RÖFIX W50 Klebe-/Armiermörtel.....
		91
		RÖFIX WDVS-Schonhammer Typ 267-45 - rückschlagfrei
		123
Z		
		RÖFIX ZS20 Zement-Sulfat-Fliessestrich CA/CT-C20-F5.....
		146
		RÖFIX ZS30 Rapid Zement-Sulfat-Fliessestrich CA/CT-C30-F6.....
		146
		RÖFIX ZS30 Zement-Sulfat-Fliessestrich CA/CT-C30-F6.....
		146

Notizen

Impressum

Herausgeber: RÖFIX AG, Badstraße 23,
6832 Röthis, Österreich

Redaktion: Marketing und Produktmanagement

Bildnachweis: © RÖFIX AG | © iStockPhoto |

© Matthias Weissengruber (Seite 3, 124) |

© archphoto, inc., Baumschlager Eberle

Architekten (Seite 8) | © Günter König (Seite 16) |

© Petra Rainer (Seite 28, 140) | © Gregor Staschitz

(Seite 36, 84, 139, 152) | © Rhomberg Bau (Seite

52) | © Marcel Hagen (Seite 66)

Beratung: Für detaillierte Beratungen auf
Produktanwendung und Verarbeitung steht Ihnen
unser technischer Außendienst zur Verfügung.

Druck: Druckerei Berger, Wiener Straße 80,
3580 Horn, Österreich

Ausgabe-Datum: Jänner 2019

Auflagen-Nummer: 1

Copyright by RÖFIX AG: © 2019

Alle Rechte vorbehalten. Die Verwendung der Texte
und Bilder, auch auszugsweise, ist ohne schriftliche
Zustimmung der RÖFIX AG urheberrechtswidrig
und strafbar. Dies gilt insbesondere für die
Vervielfältigung, Übersetzung oder die Verwendung
in Druckwerken und elektronischen Systemen.

Alle Angaben in dieser Druckschrift beruhen auf
Erfahrungen, Prüfungen und Versuchen, welche
aber nicht auf jeden konkreten Anwendungsfall
übertragen werden können. Sie sind als allgemeine
Hinweise und Richtwerte zu verstehen. Eine
Verbindlichkeit der Angaben für alle baustellen-
spezifischen Besonderheiten kann daraus nicht
abgeleitet werden. Die allgemein anerkannten und
handwerklichen Regeln der Bautechnik sowie der
entsprechenden länderspezifischen Normen und
Richtlinien sind zusätzlich zu beachten. Mit der
Herausgabe dieser Druckschrift verlieren frühere
Druckschriften und die darin gemachten Angaben
ihre Gültigkeit. Änderungen im Rahmen produkt-
und anwendungstechnischer Weiterentwicklungen
bleiben vorbehalten. Für technische Daten und
Aussagen in der Preisliste gilt das jeweils gültige,
tagesaktuelle technische Merkblatt. Siehe dazu
auch Homepage roefix.com.

Irrtümer, Farbabweichungen sowie Druck- und
Satzfehler bleiben vorbehalten. Die Angaben
werden gewissenhaft und sorgfältig erstellt, jedoch
ohne Gewähr für Richtigkeit und Vollständigkeit
und ohne Haftung für die weiteren Dispositionen
des Nutzers.

Österreich

RÖFIX AG
A-6832 Röthis
Tel. +43 (0)5522 41646-0
Fax +43 (0)5522 41646-6
office.roethis@roefix.com

RÖFIX AG
A-6170 Zirl
Tel. +43 (0)5238 510
Fax +43 (0)5238 510-18
office.zirl@roefix.com

RÖFIX AG
A-9500 Villach
Tel. +43 (0)4242 29472
Fax +43 (0)4242 29319
office.villach@roefix.com

RÖFIX AG
A-8401 Kalsdorf
Tel. +43 (0)3135 56160
Fax +43 (0)3135 56160-8
office.kalsdorf@roefix.com

RÖFIX AG
A-4063 Hörsching
Tel. +43 (0)7221 72655
Fax +43 (0)7221 72655-73502
office.hoersching@roefix.com

RÖFIX AG
A-2355 Wiener Neudorf
Tel. +43 (0)2236 677966
Fax +43 (0)2236 677966-30
office.wiener-neudorf@roefix.com

roefix.com